

Luomulihan tuotanto 2017

Tiedonkeruu

- Tiedot luomulihasta kerättiin nyt kuudennen kerran teurastamoilta.
- Tiedot kysyttiin luomueläimiä teurastavilta yrityksiltä (noin 30 kpl) tammi-helmikuussa 2018.

Luomuteurastamoiden määrä kyselyssä

Nauta	noin 15
Sika	noin 5
Lammas	noin 15
Siipikarja	..

- Tilastolomake ja saatekirje lähetettiin joko sähköpostilla tai postitse teurastamoille.
- Teurastamot palauttivat tiedot pääasiassa sähköpostilla.
- Tilasto luomulihautuotannosta julkaistaan verkossa:
<http://stat.luke.fi/lihantuotanto>

Tilastolomake



Lomake palautetaan Lukeen
9.2.2018 mennessä

Ilmoita myös, jos luomueläimiä ei ole teurastettu
vuonna 2017.

TILASTOLOMAKE

Kysely luomuteurastuksista

Vuosi
2017

1. ILMOITUKSEN ANTAJAN TIEDOT

Yrityksen nimi	Y-tunnus
Yhteyshenkilön nimi	Puhelinnumero
Sähköpostiosoite	

2. LUOMUELÄINTEN TEURASTUKSET VUONNA 2017

Kappale- ja kilomääriin ilmoitetaan:

- Tuottajilta ostetut teuraseläimet
- Tuottajapalautukset, tuottajille suoritettut rahtiteurastukset sekä teurastukset teurastamon omasta tuotannosta.
- Osittain hylätyt ruhot ilmoitetaan kappalemääriin, ja kilomääriin se osa lihasta, joka kelpaa elintarvikkeeksi.

Kappale- ja kilomääriin ei saa ilmoittaa:

- Toisille teurastamoille suoritettuja rahtiteurastuksia.
- Toisilta teurastamoilta ostettuja teuraseläimiä, joista on tilitetty teurastamolle.
- Hylättyjä ruhoja ja ruhonosia.

Eläinlaji	Teurastettujen luomueläinten määrä (kpl)	Ruhopainot yhteensä (kg)
Naudat yhteensä		
Siat yhteensä		
Lampaat yhteensä		
Siiipikarja yhteensä		

Lomakkeen palautus:

Pyydämme palauttamaan lomakkeen sähköpostitse: yrityskysely@luke.fi tai faksilla numeroon 0295 326 101 tai postitse: Tilastopalvelut, Luonnonvarakeskus, PL 2 (Latokartanonkaari 9), 00791 Helsinki
Lisätietoja antavat Sanna Vuorisalo (p. 0295 326 807) ja Seija Heinonen (p. 0295 326 784)

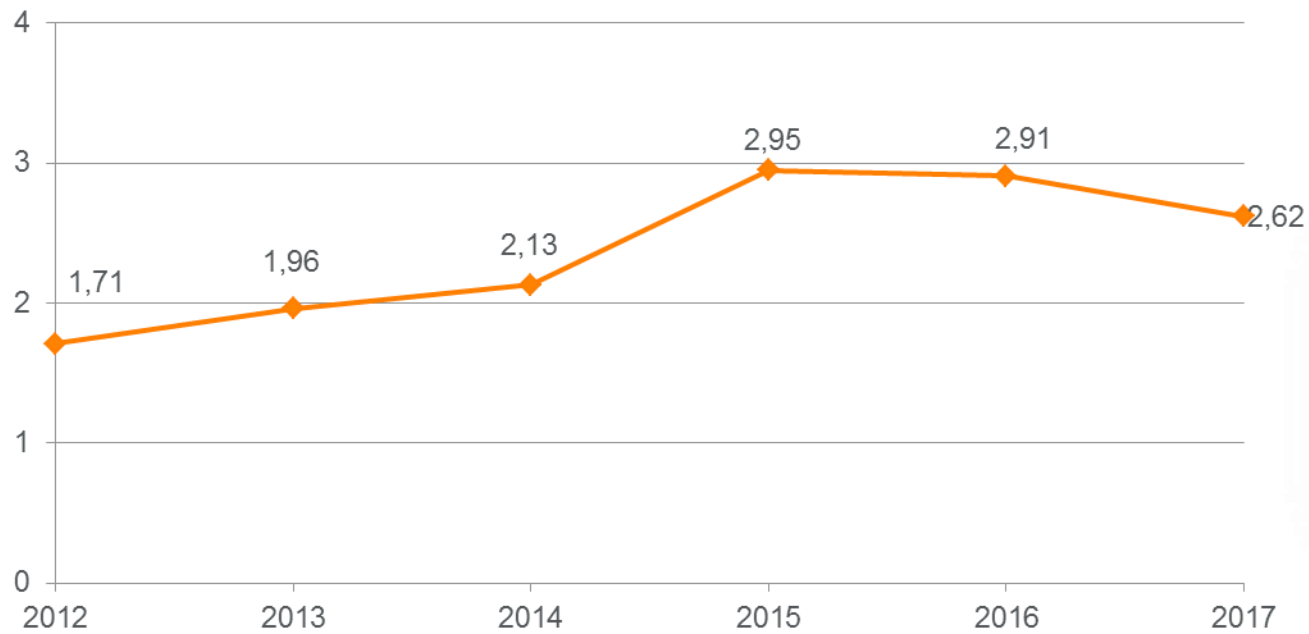
Luomulihan tuotanto 2017

Eläinlaji		Luomuteurastukset	Teurastukset yhteensä (teurastamoissa)	Luomun osuus lihantuotannosta %
Nauta	1 000 kpl	8,8	274,3	3
	Milj. kg	2,6	85,4	
Sika	1 000 kpl	9,7	1 984,6	1
	Milj. kg	0,8	181,5	
Lammas	1 000 kpl	15,4	63,7	25
	Milj. kg	0,3	1,3	
Siipikarja	1 000 kpl	..	72 172,4	..
	Milj. kg	..	128,9	
Liha yhteensä	Milj. kg	..	397,4	..

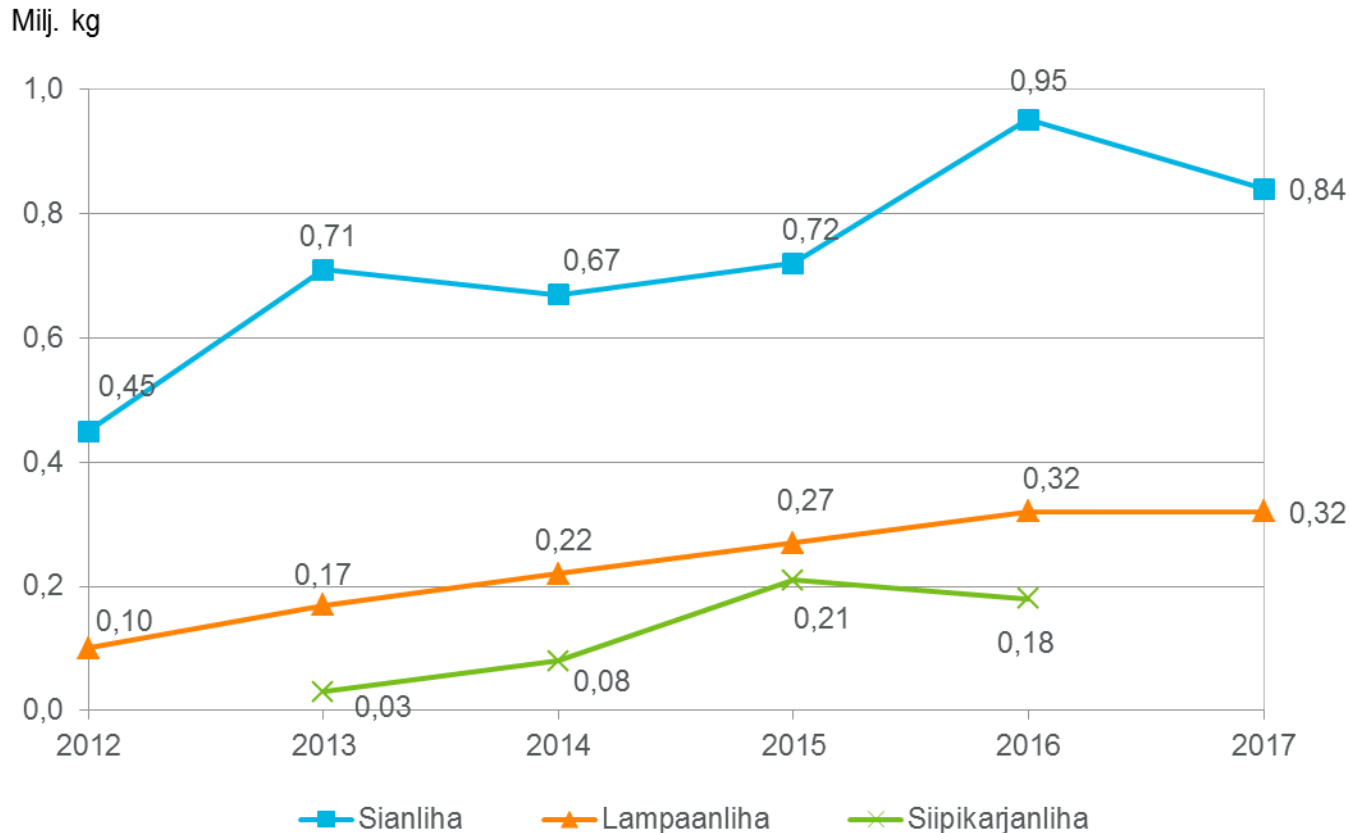
- Vuoden 2017 tiedot luomulihan tuotannosta eivät ole täysin vertailukelpoisia aikaisempien vuosien tietoihin
 - Vuonna 2017 tuotanto sisältää ainoastaan lihan, joka on lähtenyt teurastamolta eteenpäin luomuna. Aikaisempina vuosina luvut saattavat sisältää kaikki teurastetut luomueläimet (kpl, kg) riippumatta siitä onko liha lähtenyt teurastamolta luomuna eteenpäin.
- Luomusiipikarjalihan tuotannosta ei voida julkaista tietoja tietosuojasyistä johtuen vuodelta 2017

Luomunaudanlihan tuotanto 2012 - 2017

Milj. kg

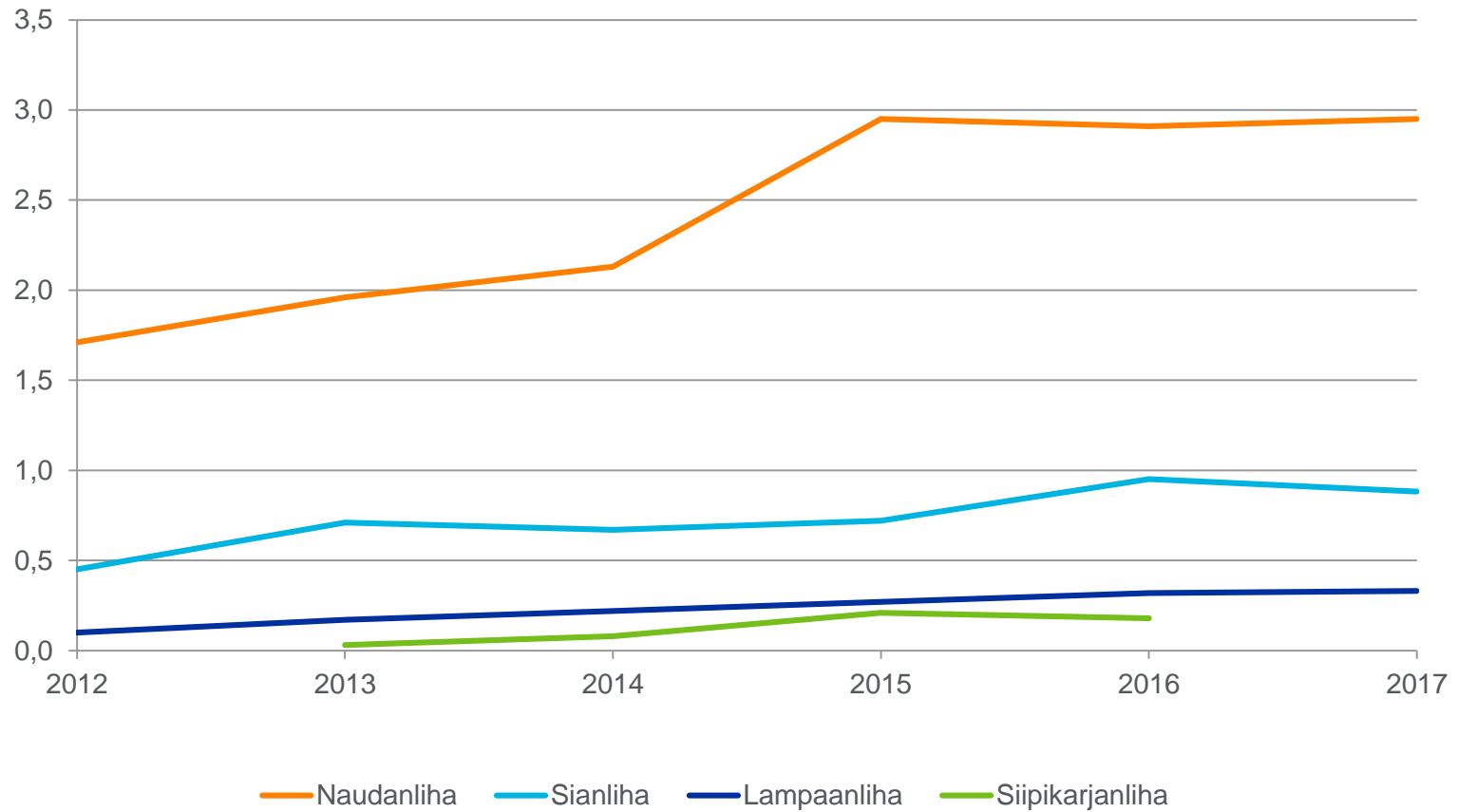


Luomusian, -lampaan ja -siipikarjanlihan tuotanto 2012 – 2017

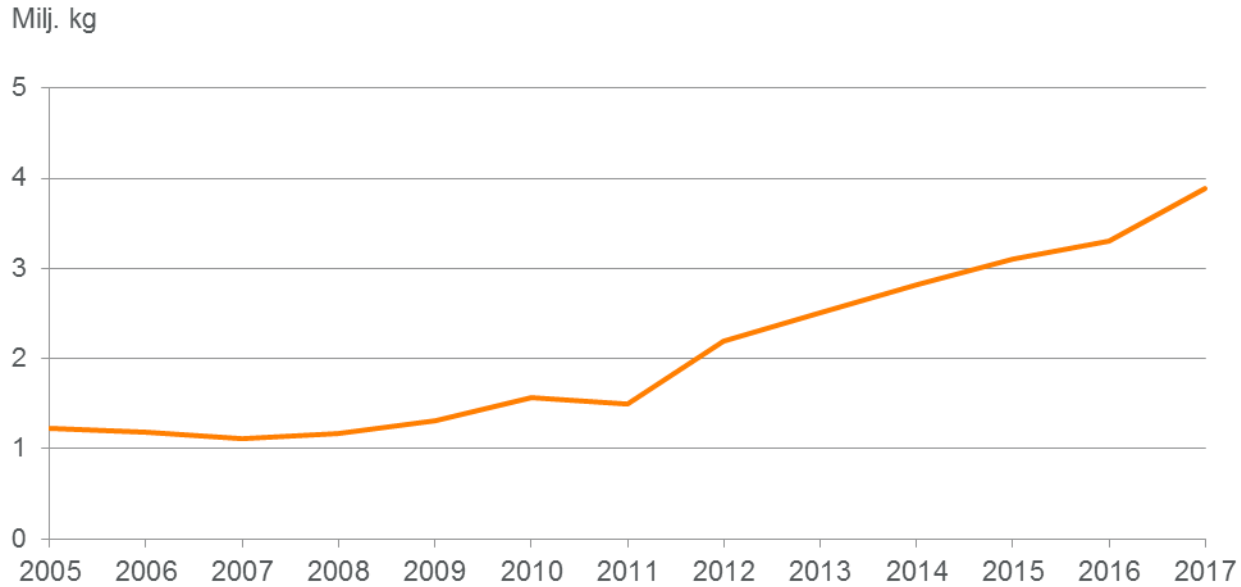


Luomulihan tuotanto 2012 – 2017

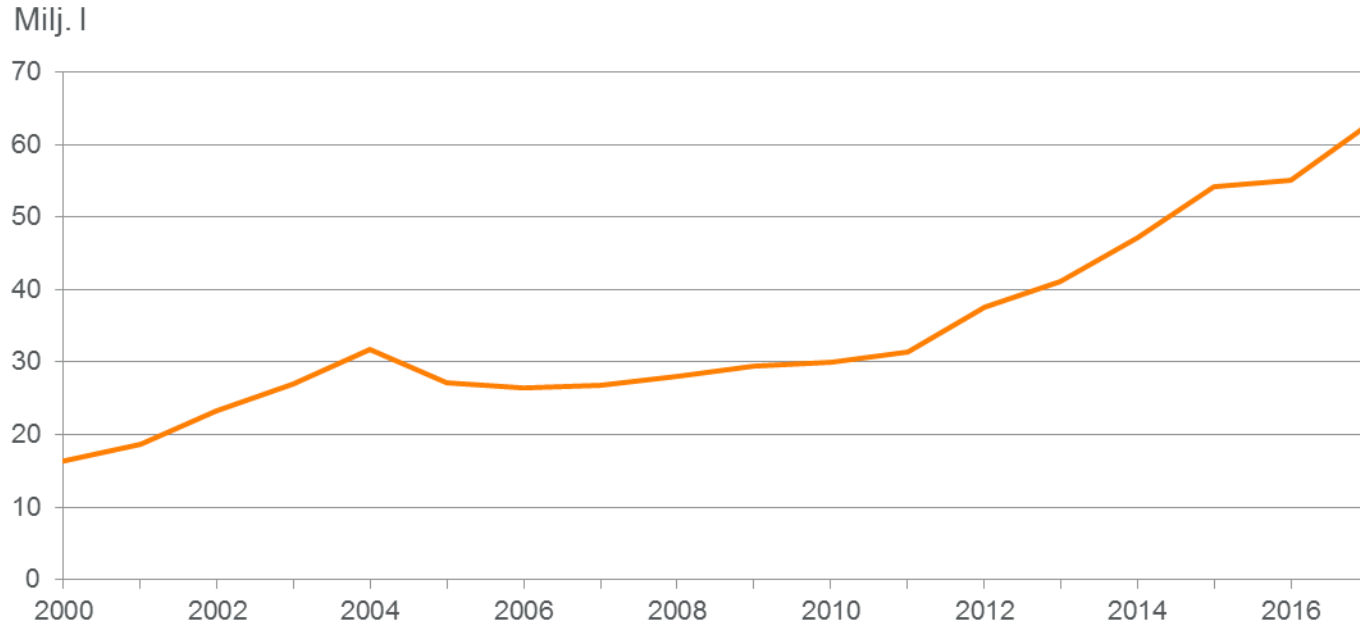
Vertailukelpoiset tiedot



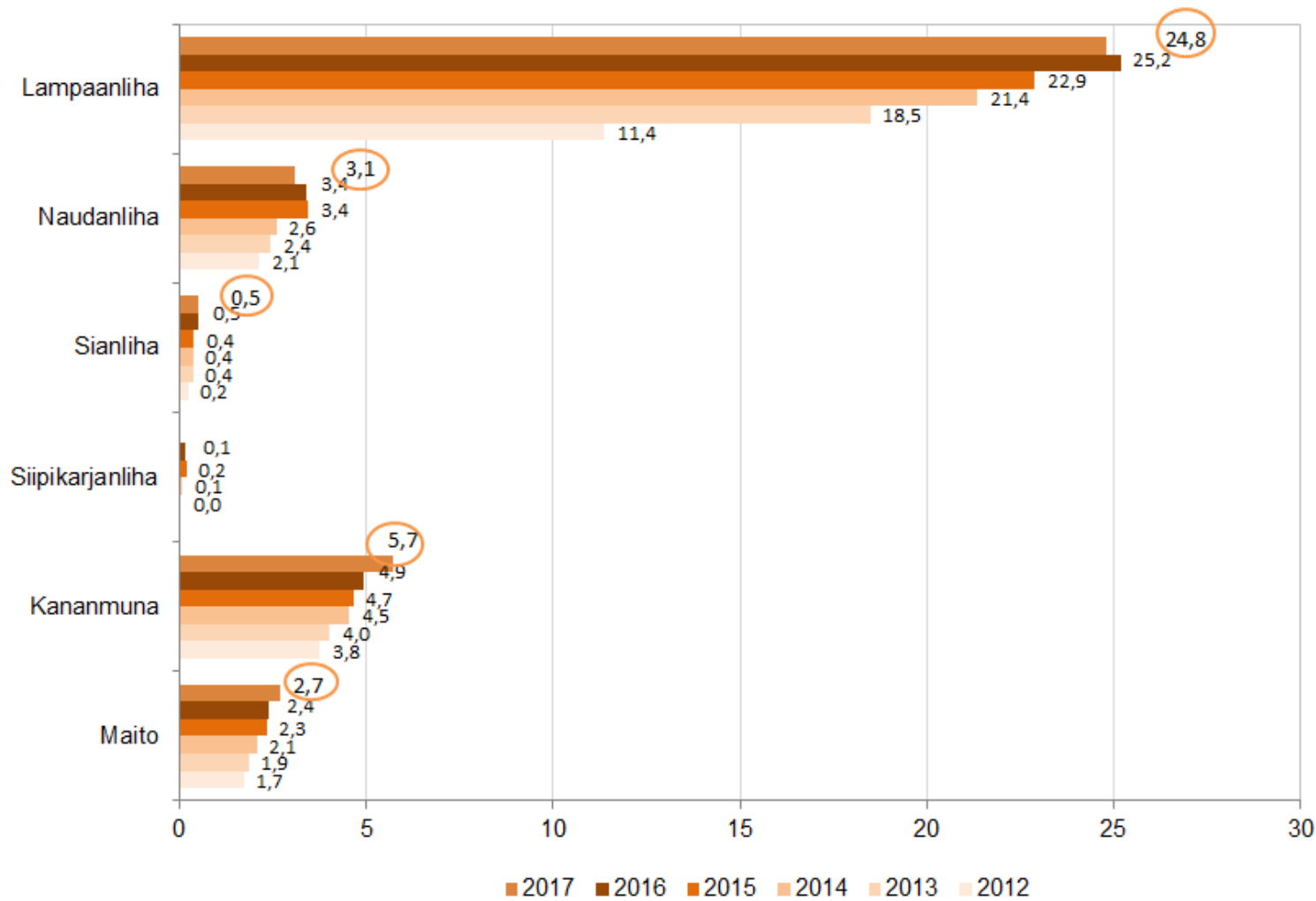
Luomukananmunien tuotanto 2005 - 2017



Luomumaidon tuotanto 2000 - 2017



Luomutuotannon osuus kokonaistuotannosta (%)



Luomulihantuotannon tilastointi jatkossa

- Kerätäänkö tiedot vuosi- vai kuukausitasolla
- Mitä tietoja kerätään ja millä luokituksilla
 - Onko luokitus naudat, siat, lampaat ja siipikarja riittävä
- Onko tarvetta luomulihan tuottajahinnan tilastoinnille

