

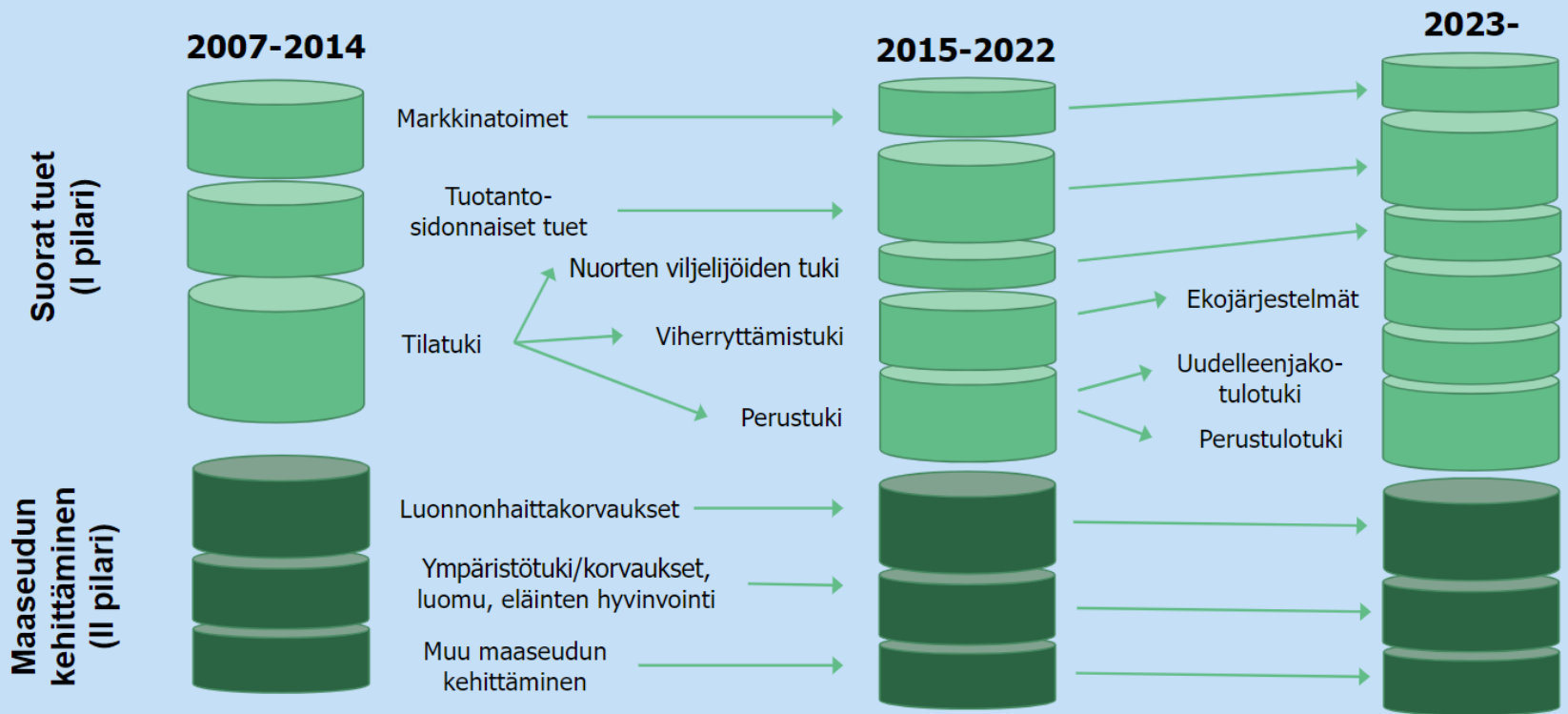


Vipu-palvelu 2023

- Peltotukihaku
- Muutoshaku
- Syysilmoitus

Perustuu ruokaviraston diasarjaan

EU-tukivälineiden perusrakenne



Mikä muuttuu? 1/2

- Haettavat tuet ovat yhdessä yhteisessä Peltotukien haussa → yksi linkki.
- Tavoitteena on myös avata luonnonmukaisen tuotannon sitoumusten sekä ympäristösopimusten haku
- Lohkotiedot välilehdellä kysytään paljon tarkemmin kasvulohkotietoja
 - suuri merkitys, kun valitaan mistä tuista, korvauksista ja toimenpiteistä halutaan hakea tukea.

Mikä muuttuu? 2/2

- On entistä tärkeämpää, että **kasvulohkojen rajat täsmäävät maaston tilannetta.**
- **Kasvulohkogeometrioita ei esitäytetä vuonna 2023.**
- Kasvit esitäytetään VSO:sta tai edellisen vuoden kasvien mukaan, mutta **kasvulohkorajat pitää piirtää vuonna 2023, jos lohkolla on useita kasvulohkoja.**

- Mahdollista vain sähköinen haku 15.6. asti
- Myöhässä jätetyn hakemuksen voi jättää vain lomakkeella – julkaistaan 16.6.2023
 - Myöhästymispäiviä voi olla enintään 7 pv
- Hakemuksen muutosmahdollisuudet laajenevat
- Tarvitset toimivan sähköpostiosoitteen ja älypuhelimien / voit tehdä valtuutuksen

Ruokaviraston sivut uudistuneet



RUOKAVIRASTO
Livsmedelsverket • Finnish Food Authority

[Etusivu](#)

[Ajankohtaista](#)

[Elintarvikkeet](#)

[Eläimet](#)

[Kasvit](#)

[Laboratorio](#)

[Tuet](#)

[Teemat](#)



RUOKAVIRASTO
Livsmedelsverket • Finnish Food Authority

Tietoa meistä ▾

[Asiointi](#)

[Etusivu](#)

[Ajankohtaista](#)

[Elintarvikkeet](#)

[Eläimet](#)

[Kasvit](#)

[Laboratorio](#)

[Tuet](#)

[Teemat](#)

[Maatalous >](#)

[Puutarhatalous >](#)

[Vahingonkorvaukset >](#)

[Tuet uudistuvat vuonna 2023 >](#)

[Maaseudun yrittäjyys >](#)

[Porotalous >](#)

[Elintarvikkeet >](#)

[Asiointi >](#)

[Maaseudun palvelut ja elinkeinojen kehittäminen >](#)

[Mehiläistalous >](#)

[Maksuaikataulu >](#)

[Yhteystiedot >](#)

Maatalous

[Vipu – viljelijän verkkoasiointi](#)



[Hakuoppaat ja -ohjeet](#)



[Maatilojen neuvonta](#)



[Vipu-mobiili](#)



[Peltotuet](#)



[Neuvontakorvaus neuvojille](#)



[Maksuaikataulu](#)



[Eläintuet](#)



[Maatalouden kriisituet](#)



[Viljelijätukien vuosikello](#)



[Nuoren viljelijän tuet](#)



[Valvonta](#)



[Perusehdot](#)



[Investoinnit](#)



[Luonnon monimuotoisuus maatilalla](#)



Vipu (1.64.1) (ruokavirasto.fi)

Ohjeet ja ohjevideot – Ruokavirasto

Etusivun yläpalkin *Hae/ilmoita* -linkkiä tai etusivulta valitsemalla *Hae tukia ja jätä ilmoituksia* -painiketta painamalla avautuvat sähköisen asiointin aikataulut. Näkyvässä on lueteltu asiointin eri osioita allekkain. Valitse Peruslohkomuutokset.

[Sulje asiointi](#) ✕

Valitse hakemus tai ilmoitus

Näytä kaikki Vain ne joiden hakuaika on meneillään

Hakemus tai ilmoitus	Hakuaika	Tilanne	Toiminnot
Peruslohkomuutokset			
Päätukihaku			
Ahvenanmaa (ympäristökorvaus, LHK ja luomutuotanto)			
Mehiläistalouden tuki			
Osallistumailmoitukset			
Puutarhatuotteiden varastointituki			
Meijerimaidon tuotantotukeen osallistuminen ja tuen haku (C-tukialue)			

Peruslohkomuutokset

- Kaikille peruslohkoille lisätään tieto viljelykelpoisuudesta.
- Vuoden 2023 aikana viljelykseen otettuja lohkoja koskee nurmikasvivaatimus.
- Peruslohkomuutoksissa uudelta perustettavalta lohkolta kysytään onko se täyttänyt viljelykelpoisuuden 31.12.2022.

U002 Peräpelto 6,02 ha

Hallinnan peruste

Omistuksessa

Maankäyttölaji

Pelto

Viljelijän ilmoitus hukkakaurasta

Vähäinen saatunta

Lohko on viljelykelpoinen 31.12.2022
Kyllä

Lohkolla on tuulensuojaistutuksia

Kyllä

Lisätiedot

Lorem ipsum dolor sit amet, consectetur adipiscing elit. Suspendisse ut nisi non dolor viverra placerat.

Peruslohko ei ole yhteiskäytössä

Muuta yhteiskäyttöiseksi

Poista lohko hallinnasta

Muokkaa peruslohkon tietoja

Luonnos

Peltotukien haku 2023 Vipussa

- Pääpiirteittäin Peltotukien haku tapahtuu Vipussa kuten aiemminkin.
- Peltotukien haku koostuu tilan valintojen mukaan maks. 8 välilehdestä.
 - Lohkotiedot, Hakijan tiedot, Haettavat tuet, Luomu ja sopimukset, Lohkotietojen yhteenveto, Maatilan tiedot, Vipuneuvoja, Yhteenveto ja lähetys.

The screenshot shows the Vipussa application interface. At the top left is the Vipussa logo. To its right, the user's name 'Maatila' and ID '123456789' are displayed, along with the name 'Ville Viljelijä'. On the far right, there are links for 'Ville Viljelijä', 'Omat tiedot', 'Suomi | Svenska', and 'Kirjautu ulos'. Below the header, there are navigation links: 'Palaa hakemuksen/ilmoituksen valintaan', 'Hae/ilmoita - Peltotukien haku', and 'Palaa etusivulle'. A large blue watermark 'Luonnos' is overlaid on the right side. Below the navigation links, there are two icons: 'Täyttöohjeet' and 'Tulosta yhteenveto'. At the bottom, there is a row of seven buttons: 'Lohkotiedot', 'Hakijan tiedot', 'Haettavat tuet', 'Luomu ja sopimukset', 'Lohkotietojen yhteenveto', 'Maatilan tiedot', 'Vipuneuvoja', and 'Yhteenveto ja lähetys'.

Lohkotiedot-välilehti

- Uusia valintoja, riippuen tilanteesta:
 - Luomun aluskasvi
 - Viljelykierron välikasvi
 - Ympäristökorvauksen ja –sopimusten toimenpiteet, ekojärjestelmätuen toimenpide
 - ”Lohkoa laidunnetaan”
 - Suojavyöhyketoimenpiteeseen oikeuttava ala sekä maanparannus- ja saneeraustoimenpiteeseen oikeuttava ala
 - (Tuottamaton ala)

Hakijan tiedot -välilehti

- Y-tunnus kysytään kaikilta tuenhakijoilta
- Jos y-tunnusta ei ole, valitaan vaihtoehto "ei y-tunnusta"
- Kaikkien hakijoiden on myös otettava kantaa myös aktiivilijelijä tarkisteisiin.
 - Tuenhakijan päätoimiala
 - Tuenhakija on ALV-velvollinen alkutuottaja

Hakijan tiedot

Tuenhakija * Ville Viljelijä ▾

Tuenhakijan Y-tunnus *
esim. 1234567-1
 Ei Y-tunnusta

Aktiivilijelijän tarkisteet

Tuenhakijan päätoimiala – Valitse – ▾

Tuenhakija on ALV-velvollinen alkutuottajana – Valitse – ▾

Pakollinen kenttä: *

Luonnos

Haettavat tuet -välilehti

- MANNER-SUOMI
- Ensimmäinen vaihe on hakea tukea
- Jos valittuun tukeen tai korvaukseen liittyy lisävalintoja tai kysymyksiä, tulevat ne näkyville valinnan jälkeen

Valitse haettavat tuet

Kaikki tukialueet (AB - C4)

- Perustulotuki
- Uudelleenjakotuki
- Nuorten viljelijöiden tulotuki
- Ekojärjestelmätuki
- Tärkkelysperunapalkkio
- Erikoiskasvipalkkio
- Sokerijuurikkaan kansallinen tuki
- Luonnonhaittakorvaus
- Ympäristökorvaus - Ympäristösitoumus
- Ympäristökorvaus - Maatalousluonnon ja maiseman hoitosopimus
- Ympäristökorvaus - Kosteikkojen hoitosopimus
- Luonnonmukaisen tuotannon korvaus

C-alueen tuet

- Nuorten viljelijöiden tuki
- Yleinen hehtaarituki
- Pohjoinen hehtaarituki

Luonnos

Ekojärjestelmätuki

- Tuessa on neljä eri toimenpidettä, jota jokaista on haettava keväällä, jos haluaa siitä tukea
- Kolmen ekojärjestelmätuen toimenpiteiden pinta-alat saadaan lohkotiedotvälilehdeltä.
- Talviaikainen kasvipeitteisyys on haettava keväällä, mutta pinta-alat ilmoitetaan syysilmoituksella syksyllä.

Ekojärjestelmätuki

- Talviaikainen kasvipeite

i Ilmoita syysilmoituksella alat, joista haet talviaikaisen kasvipeitteisyyden ekojärjestelmätukea. ✕

- Luonnonhoitonurmet
Toimenpiteeseen ilmoitettu pinta-ala 13,01 ha
[Näytä kasvulohkot](#)
- Viherlannoitusnurmet
Toimenpiteeseen ilmoitettu pinta-ala 13,01 ha
[Näytä kasvulohkot](#)
- Monimuotoisuuskasvit
Toimenpiteeseen ilmoitettu pinta-ala 13,01 ha
[Näytä kasvulohkot](#)

Luonnos

Ympäristökorvaus - Ympäristösitoumuksen tilakohtainen pakollinen toimenpide

Kaikki, jotka hakevat ympäristökorvausta, tekevät uuden ympäristösitoumuksen vuonna 2023.

- Viljavuustutkimus
- Lohkokohtaiset muistiinpanot
- Ilmasto- ja ympäristösuunnitelma

Ympäristökorvaus

Ympäristösitoumuksen tilakohtaiset valinnaiset toimenpiteet

- Toimenpiteitä on valittava kaksi joka vuosi.
- Jos valitsee monivuotiset monimuotoisuuskaistat, sitä toimenpidettä on noudatettava **koko sitoumuskauden**.

Ympäristökorvaus - Ympäristösitoumus

i Haen ympäristökorvauksen 5-vuotista sitoumusta ja ensimmäisen vuoden maksua. Sitoudun noudattamaan ympäristökorvauksen sitoumusehtoja koko sitoumusajan. ×

Tilakohtaiset toimenpiteet Lohkokohtaiset toimenpiteet


i Valitse kaksi toimenpidettä ×

- Ilmasto-ympäristökoulutus
- Orgaaniset ravinteet
- Kasvintuhoojien ja kasvitautien seuranta- ja tunnistusovellukset
- Täsmäviljelymenetelmät
- Pölyttäjien ravintokasvit
- Maaperän seuranta
- Monivuotiset monimuotoisuuskaistat

Luonnos

Ympäristökorvaus – Ympäristösitoumuksen lohko-kohtaiset toimenpiteet

- Lohko-kohtaisia toimenpiteitä on kahdeksan.
- Kaikki lohko-kohtaiset toimenpiteet haetaan keväällä.
- Kiertotalouden edistämisen, valumavesien ja lintupeltojen tarkat pinta-
alat ilmoitetaan **syysilmoituksella**.



Tilakohtaiset toimenpiteet Lohko-kohtaiset toimenpiteet

- Kerääjäkasvit
- Maanparannus- ja saneerauskasvit
- Suojavyöhykkeet
- Puutarhakasvien vaihtoehtoinen kasvinsuojelu
- Turvepeltojen nurmet
- Lintupellot
- Kiertotalouden edistäminen
- Valumavedet

Luonnos

Luonnonmukaisen tuotannon sitoumus ja ympäristösopimukset

- Luomun ja sopimusten sitoumus- ja sopimustiedot annetaan erillisellä välilehdellä

The screenshot shows a web application interface with a navigation bar at the top. On the left, there are links for 'Täyttöohjeet' and 'Tulosta yhteenveto'. On the right, there is a 'Tallenna' button. The main navigation bar contains several tabs: 'Lohkotiedot', 'Hakijan tiedot', 'Haettavat tuet', 'Luomu ja sopimukset' (which is highlighted), 'Lohkotietojen yhteenveto', 'Maatilan tiedot', 'Vipuneuvoja', and 'Yhteenveto ja lähetys'. Below the 'Luomu ja sopimukset' tab, there are three sub-tabs: 'Luonnonmukaisen tuotannon sitoumus', 'Maatalousluonnon ja maiseman hoitosopimus', and 'Kosteikkojen hoitosopimus'. Below these sub-tabs, there is a link: 'Hae luonnonmukaisen tuotannon sitoumusta' with an external link icon. In the bottom right corner of the screenshot, the word 'Luonnos' is written in a large, blue, stylized font.

Luonnonmukaisen tuotannon sitoumus

Luonnonmukaisen tuotannon sitoumuksen tiedot annetaan erillisellä välilehdellä.

- Sitoumustyyppi
 - Kasvituotannonsitoumus
 - Eläintuotannonsitoumus
 - Osittainen sitoumus
- Sitoumukseen haettavat peruslohkot
- Sopimuksista on oma välilehtensä.

Luonnonmukaisen tuotannon sitoumus

Luonnos

Sitoumustyyppi Sitoumukseen haettavat peruslohkot

1 Haen luonnonmukaisen tuotannon korvauksen 5-vuotista sitoumusta ja ensimmäisen vuoden maksua. Sitoudun noudattamaan sitomusehtoja ja luonnonmukaisen tuotannon tuotantoehtoja.

Sitoumustyyppi*

– Valitse –

Kasvintuotannonsitoumus

Kasvi- ja eläintuotannonsitoumus

Luonnonmukaisen tuotannon peruskurssi

Lisää luomukurssi todistus, jos sinulla ei ole ollut luonnonmukaisen tuotannon sitoumusta vuosina 2015-2022.

[+ Lisää kurssitodistus](#)

Vipuneuvoja-välilehti

- Vipuneuvoja-välilehti on uudistettu.
- Kaikki huomautukset ovat näkyvillä kerralla.
- Vipuneuvojassa näytetään kaikille kaksi laskelmaa: maatalousmaa ja viljelykiertovaatimus.
- (Ahvenanmaan, Uudenmaan ja Varsinais-Suomen tiloille näytetään tuottamattoman alan laskelma.)

Kuva Vipuneuvojasta

Lohkotiedot Hakijan tiedot Heittävät tuet Luomun ja sopimukset Lohkotietojen yhteenveto Maatilan tiedot Vipuneuvoja Yhteenveto ja lähetykset

Vipuneuvojan huomautukset

Kohde	Huomautukset / Tilanne
	<p>⊘ Pankkitilinumero puuttuu. Syötä tuenhakijan tilinumero, jotta voit lähettää hakemuksen</p> <p>4310551933 - Iso pelto, 3314551933 - pieni pelto</p> <p>⚠ Peruslohkelle lisättyjen kasvulohkojen pinta-ala ylittää peruslohkon alan. Tarkista kuulauko peruslohko olla hallinnassasi. Jos ei, poista siinä tapauksessa peruslohko tilasi hallinnastasi</p>

Maatalousmaa

Peltoala (ha) 1

Pysyvä nurmi (ha) 1

Pysyvät kasvit (ha)

Yhteensä

Viljelykiertovaatimus

Yksivuotinen viljelykiertovaatimus	Toteutuu/Ei toteudu/Ei koske tilaa
Edellisen vuoden yksivuotisen kasvien pinta-ala (ha)	13,50
Pinta-ala jolla kasvi on vaihtunut (ha)	12,0
%	100

[Näytä laskelma](#)

Lohkotunnus	Kasvulohko	Ilmoitettu kasvi	Pinta-ala (ha)	Edellisen vuoden yksivuotisen kasvin pinta-ala (ha)	Pinta-ala, jolla kasvi vaihtunut (ha)
123-12345-12	A	Kaura	12,0	10,00	12,0
234-23456-23	A	Mallasohra	3,50	3,50	0,00

⚠ Edellisen vuoden yksivuotisten kasvien pinta-alasta tulee vaihtua vähintään 33% toiseksi kasviksi. ×

✔ Tilan peltoalasta on yli 75 % heinä- tai nurmehukasveja, palkokasveja ja/tai kesannolla. ×

Tuottamattoman alan vaatimus

Tuottamattoman alan vaatimus	Toteutuu/Ei toteudu/Ei koske tilaa
Tuottamaton ala (ha)	100
Tuottamattoman alan laksennassa käytettävä peltoala (ha)	100
%	100

ℹ Ilmoita vähintään 4 % peltoalastasi tuottamattomaksi alaksi. Muutosvaiheen aikana lisäämäsi tuottamaton ala ei kasvata prosenttiosuutta. ×


⚠ Tuottamatonta alaa on ilmoitettu liian vähän. Sinun on jätettävä vuosittain vähintään 4 % peltoalastasi tuottamattomaksi alaksi. Muutosvaiheen aikana lisäämäsi tuottamaton ala ei kasvata prosenttiosuutta. ×

Vipuneuvojan huomautus

- Vipuneuvojassa näytetään huomautuksia sen mukaan, jos tukihakemuksella esiintyy ristiriitaisuuksia.
- Osa huomautuksista estää tukihakemuksen lähettämisen ja osa on lähetyksen sallivia, mutta sellaisia, jotka kuitenkin kannattaa korjata.

Vipuneuvojan huomautukset

Luonnos


Kohde	Huomautukset / Tilanne
	 Pankkitilinumero puuttuu. Syötä tuenhakijan tilinumero, jotta voit lähettää hakemuksen
4310551933 - Iso pelto, 3314551933 - pieni pelto	 Peruslohkolle lisättyjen kasvulohkojen pinta-ala ylittää peruslohkon alan. Tarkista kuuluuko peruslohko olla hallinnassasi. Jos ei, poista siinä tapauksessa peruslohko tilasi hallinnastasi

Vipuneevoja - viljelykiertovaatimus

- Viljelykiertovaatimus on uusi ehdollisuuden vaatimus.
- Se joko toteutuu / ei toteudu tilalla /ei koske tilaa lainkaan
- Se, että viljelykiertovaatimus ei tilalla täyty, ei estä hakemuksen lähettämistä



Viljelykiertovaatimus



Yksivuotinen viljelykiertovaatimus	Toteutuu/Ei toteudu/Ei koske tilaa
Edellisen vuoden yksivuotisen kasvien pinta-ala (ha)	13,50
Pinta-ala jolla kasvi on vaihtunut (ha)	12,0
%	100

[Näytä laskelma](#) 

Luonnos

Lohkotunnus	Kasvulohko	Ilmoitettu kasvi	Pinta-ala (ha)	Edellisen vuoden yksivuotisen kasvin pinta-ala (ha)	Pinta-ala, jolla kasvi vaihtunut (ha)
123-12345-12	A	Kaura	12,0	10,00	12,0
234-23456-23	A	Mallasohra	3,50	3,50	0,00

 Edellisen vuoden yksivuotisten kasvien pinta-alasta tulee vaihtua vähintään 33% toiseksi kasviksi. 

 Tilan peltoalasta on yli 75 % heinä- tai nurmirehukasveja, palkokasveja ja/tai kesannolla. 

Vinkkejä liitteiden lisäämiseen Vipu-palvelussa

Jos Vipu-palvelu ei hyväksy pdf-liitettä, voi syynä olla vanha tiedostomuoto.

Avaa tiedosto ja valitse Tiedosto → tulosta → tulostimeksi valitse Microsoft Print to PDF → tulosta. Ohjelma kysyy tuon tulosteen eli tiedoston tallentamisesta. Tallenna tiedosto omalle koneelle tai työpöydällesi. Vie uusi tiedosto sitten normaaliin tapaan Vipuun.



Tarvittaessa voi ladata Adobe Acrobat Reader -ohjelman Adoben verkkosivuilta.



Yhteenveto peltotukihausta

- Perehdy ensin tukiehtoihin ja tee vasta sen jälkeen tukihakemus Vipussa!
 - Vipu ei tee tukihakemusta puolestasi, eikä se varsinkaan osaa tukiehtoja.
- Kiinnitä erityistä huomiota kasvulohkojen sijaintiin! Tarvittaessa voit käyttää hyväksesi edellisen vuoden kasvulohkojen karttatasoa.
- Vipun karttatasoilla paljon tietoa (ilmakuvat)!
- Tukihakemuksen tekeminen on jouhevaa, kun olet ennakkoon valmistautunut!
- Älä jätä hakemuksen tekoa viimeisiin päiviin!

Peltotukihaun muutosvaihe vipussa

- Hakija **voi muuttaa hakemustaan** tukihaun päättymisen jälkeen **2.10.** asti
 - Aikataulu perustuu tämän hetken tietoon
 - Muutokset voi tehdä Vipu-palvelussa
 - Ruokavirasto tiedottaa, kun Vipu-palvelu aukeaa
- Sama aikataulu **tuen perumisella** eli 2.10. asti
 - Voi perua koko hakemuksen
 - Voi perua tuen joltakin kasvulohkolta tai kasvulohkon osalta
- Muutoksia ja perumisia voi tehdä oma-aloitteisesti tai esimerkiksi kun hakija saa selvityspyynnön Vipu-mobiiliin

Peltotukihaun muutosvaihe

- Peltotukihakemus kannattaa tehdä aina huolellisesti ja mahdollisimman oikein

koska

- Edelleen tehdään myös paikan päällä tehtävää valvontaa, joka katkaisee mahdollisuuden tehdä muutoksia hakemukseen tai perua tukia

Peltotukihaun muutosvaihe

- Muutosvaiheessa hakija **voi** esimerkiksi
 - muuttaa kasvulohkolle ilmoitettua kasvia
 - muuttaa kasvulohkojen rajoja
 - Lisätä tai poistaa ympäristökorvauksen lohko-kohtaisia valinnaisia toimenpiteitä

Peltotukihaun muutosvaihe

- Muutosvaiheessa hakija **ei voi**
 - lisätä peltotukihakemukselle uusia peruslohkoja
 - muuttaa peruslohkon rajoja tai yhdistää/jakaa peruslohkoa
 - Ilmoittaa lohkoja yhteiskäyttöön tai poistaa tai muuttaa yhteiskäyttölohkojen geometrioita (voi muuttaa kasvulohkon tukitietoja)
 - Muuttaa tietoja, jos lohko tai koko tila on valikoitunut valvottavaksi
 - Jos valvonta koskee vain lohkoa, tietojen muuttaminen Vipu-palvelussa on estetty vain kyseiseltä lohkolta
 - Jos valvonta koskee koko tilaa, peltotukihakemusta ei voi muuttaa mitään osin
 - Ympäristösopimusten ja luomusitoumuksen välilehdet eivät ole muokattavissa, mutta muutoksista voi ilmoittaa Ely-keskukseen

Muutosvaiheen asiointitavat

VIPU- MOBIILILLA

Kun hakija haluaa vastata selvityspyyntöön **kuvalla**

- kun on tehnyt vaadittavat toimenpiteet pellolla ja todentaa tätä

VIPU-PALVELUSSA

Kun hakija haluaa **muuttaa**

ilmoittamaansa

kasvia (tai kasvulohkorajaa)

- kun toteaa selvityspyynnön saatuaan tai oma-aloitteisesti, että ilmoitettu kasvi on ollut hakemuksella väärä

KIRJALLISELLA VAPAAMUOTOISELLA ILMOITUKSELLE

Kun hakija haluaa **perua** kasvulohkon tuet

- kun pelto on edelleen maatalousmaata, mutta ei tee mitään maataloustoimenpiteitä

Toimintavaihtoehdot selvityspyyntöön

Esimerkki: Rehunurmena ilmoitettua kasvulohkoa ei ole niitetty satelliittiseurannan perusteella

Hakija saa selvityspyynnön: *Satelliittiseurannan perusteella nurmilohkolla ei ole havaittu niittoa, laidunnusta tai muokkausta*

VAIHTOEHDOT

1) Hakija toteaa, että satelliittiseurannan tulos ei ole oikea ja ottaa niitetystä pellostä kuvan 31.8. mennessä ja lähettää sen Vipu-mobiililla

2) Hakija käy niittämässä pellon 31.8. mennessä ja lähettää niitosta kuvan Vipu-mobiililla

3) Hakija toteaa, että lohkolle on ilmoitettu väärä kasvi ja muuttaa sen Vipu-palvelussa esimerkiksi viljakasviksi, mitä pellolla todellisuudessa kasvaa
→ Uusi satelliittiseurannan tulosten muodostaminen

4) Hakija toteaa, ettei ole tehnyt pellolla lainkaan maataloustoimenpiteitä ja ilmoittaa kirjallisella vapaamuotoisella ilmoituksella kuntaan peruvansa kasvulohkolta tuet

5) Hakija ei reagoi vaihtoehdoilla 1-4 selvityspyyntöön
→ Satelliittiseurannan tulos jää voimaan
→ **Tukea ei makseta ja lasketaan pinta-alavirheeseen mukaan**

Muutosvaiheen aikataulut

- TÄRKEÄÄ huomioida, että kuva toteutetusta toimenpiteestä pellolla pitää olla otettu **31.8.** mennessä **VAIKKA** sen voi lähettää myöhemmin muutosvaiheen aikana
 - Nurmien, kesantojen ja luonnonlaitumien niitosta, laidunnuksesta tai muokkauksesta pitää ottaa kuva **31.8. mennessä**
 - Muilla kasveilla viljelykasvista, sadonkorjuusta tai muokkauksesta pitää ottaa kuva **31.8. mennessä**
 - 31.8. mennessä otetun kuvan voi lähettää Vipu-mobiililla muutosvaiheen päättymisen asti eli **2.10. asti**

Muutosvaiheen aikataulut

- Mitä nopeammin reagoi selvityspyyntöön, sitä enemmän jää toimintavaihtoehtoja välttyä seuraamuksilta
 - jos jättää kuvavastauksen lähettämisen tai muuttaa hakemustaan viime tipassa, hakija ottaa tällöin riskin, että jos ehto ei kuvankaan/muutoksen perusteella täyty, hän ei ehdi enää reagoida esimerkiksi perumalla kasvulohkon tukia → pinta-alaseuraamukset
- Koko prosessin tarkoitus on, että hakemustiedot tai toimet pellolla korjataan mahdollisimman kuntoon, jotta ei tulisi seuraamuksia

Muutosten tekeminen Vipu-palvelussa

- Vipu-palvelu näyttää muutosvaiheessa samalta kuin varsinaisessa tukihaussa
 - Niiden asioiden tekeminen on estetty, mitä muutosvaiheessa ei voi tehdä
- Muutosvaiheessa hakemusta ei lähetetä enää uudestaan vaan tehdyt muutokset tallentuvat niitä tehdessä
 - Yhteenvetotuloste ei muodostu automaattisesti, mutta sen voi halutessaan aina muodostaa ja tallentaa/tulostaa
- **MUISTA KÄYDÄ VIPU-NEUVOJASSA**

Tuenhakijan tärpit satelliittiseurantaa ajatellen

Satelliittiseuranta ei välttämättä näytilijälle lainkaan. Tärkeintä on että hakemus on tehty huolellisesti ja tuen saamisen ehdot täyttyvät.

- Vipu-Mobiili
 - Lataa Vipu-Mobiili ajoissa ja tutustu sen toimintaan
 - Vastaa
- Peltotukihaku
 - Piirrä kasvulohkot huolellisesti
 - HUOM! oikea paikka on tärkeä, sillä enää ei riitä että kasvulohkon ala täsmää, nyt myös sijainnin on oltava oikea
 - Ilmoita kasvit ja toimenpiteet huolellisesti jo peltotukihaussa, vaikka muutosmahdollisuudet ovat laajat
 - Älä hae tukea alalle, mikä ei ole maatalousmaata
- Muista tukiehdot ja päivämäärärajat
- Muutosvaihe
 - Tee tarvittavat muutokset ajoissa

Syysilmoitus vipussa

- Syysilmoituksen tekeminen siirtyy myöhäisempään ajankohtaan.
- Syysilmoituksella ilmoitettavat toimenpiteet haetaan kevään peltotukien haussa toimenpidelohkoina.
 - Tarkentavat tiedot ilmoitetaan syysilmoituksella
- **Syysilmoituksella alat piirretään kartalle.**
 - Ilmoitus kuten peltotukihaussa peruslohkolle tai kasvulohkolle
- Syysilmoitus on vuodesta 2023 alkaen pakollinen suurimmalle osalle tiloja.
 - Ehdollisuuden vähimmäismaanpeitteen vaatimus koskee kaikkia tiloja, joilla on peltoa tai pysyvien kasvien alaa, 33% tästä alasta on jätettävä kasvipeitteiseksi.

Syysilmoituksella ilmoitettavat asiat

- Hakijalle näkyy niiden toimenpiteiden välilehdet, jotka on peltotukihaussa valittu. Enimmillään on siis 5 eri välilehteä täytettävänä ennen Vipuneuvojaa ja yhteenveto & lähetys sivua.

The screenshot shows the Vipuneuvoja web application interface. At the top left is the 'vipu' logo. The top right corner displays user information: 'Maatila 123456789 Meikäläinen Matti' and 'Matti Meikäläinen' with links for 'Omat tiedot', 'Suomi | Svenska', and 'Kirjaudu ulos'. A navigation bar below the header contains links for 'Etusivu', 'Maatila', 'Henkilöhakija', 'Historia', 'Sähköinen asiointi', and 'Neuvojanäkymä'. The main content area is titled 'Hae/Ilmoita - Syysilmoitus' and includes a 'Palaa hakemuksen/ilmoituksen valintaan' link. Below the title are links for 'Täyttöohjeet' and 'Tulosta yhteenveto', and a 'Tallenna' button. At the bottom, there is a row of seven green buttons representing different agricultural measures: 'Talviaikainen kasvipeite', 'Kiertotalouden edistäminen', 'Käytetyt kasvinsuojeluaineet', 'Valumavesien hallinta', 'Lintupellot', 'Vipuneuvoja', and 'Yhteenveto ja lähetys'.

Syysilmoitus kartalla


- Jos koko peruslohko on sama kuin toimenpidelohko, erillistä piirtämistä ei tarvita
- Jos peruslohkolla on useampi toimenpidelohko, toimenpidelohkot piirretään kartalle
 - Vertaa peltotukien haun kasvulohkojen piirtäminen

Täyttöohjeet Tulosta yhteenveto Tallenna

Talviaikainen kaavipite Vihreäväeto Yhteenveto ja lähetyk

Peruslohkoista
- Valitse suodatin - 123 45678 01 A Esimerkki1 10,00 ha Avaa kartta

Tunnus	Nimi	Ala (ha)
123 45678 01	Esimerkki1	10,00
123 45678 02	Esimerkki2	1,00
123 45678 03	Esimerkki2	10,00
123 45678 04	Esimerkki nimi	1,00
123 45678 05	Esimerkki nimi	10,00
123 45678 06	Esimerkki nimi	1,00
123 45678 07	Esimerkki nimi	10,00
123 45678 08	Esimerkki nimi	1,00
123 45678 09	Esimerkki nimi	10,00
123 45678 10	Esimerkki nimi	1,00
123 45678 11	Esimerkki nimi	10,00
123 45678 12	Esimerkki nimi	1,00



Toimenpidelohkojen ryhmitoiminto 123 45678 01 A Esimerkki1 10,00 ha

Valitse -	Pinta-ala	Pysyvänurmi	Pysyvä naturanurmi	Yhteiskäyttö
- Valitse -	10,00 ha	0,00 ha	Ei	Ei

Toimenpidelohkot Yhteenveto

Lisää uusi toimenpide lohko

K1 0123 A 10,00 ha

Kasvipeitteisyyslaji *	Ehdollisuuteen kelpaava pinta-ala	Ekokäytöseläimätukeen kelpaava pinta-ala
Sänki	10,00 ha	10,00 ha

Huomautus xxx

Poista toimenpide Muokkaa toimenpidelohkoa

Talviaikainen kasvipeite

- Ehdollisuuden ja ekojärjestelmän kasvipeitteisyys ilmoitetaan samalla välilehdellä

Toimenpidelohkot Yhteenveto

[Lisää uusi toimenpide lohko](#)

K1 0123 A 10,00 ha

Kasvipeitteisyyslaji *	Ehdollisuuteen kelpaava pinta-ala	Ekojärjestelmätukeen kelpaava pinta-ala
Sänki	10,00 ha	10,00 ha

 Huomautus xxx

[Poista toimenpide](#) [Muokkaa toimenpidelohkoa](#)

- Peruslohkolla voi olla useampaa eri kasvipeitteisyyslajia
- Peruslohkon koko alalle tulee ilmoittaa joku kasvipeitteisyyslaji:
 - aito kasvipeite
 - sänki
 - muokattu/kasvipeitteetön
 - kevennetty muokkaus tai
 - kasvijäte

Toimenpidelohko - 123 45678 03 Peräpelto 3,00 ha

Kasvipeitteisyyslaji *

-- Valitse --

Pakollinen kenttä *

[Peruuta](#) [Tallenna](#)

Kiertotalouden edistäminen (liete, virtsa, orgaaninen materiaali)

- Toimenpidealat **piirretään kartalle (uusi)** ja ilmoitetaan
 - Mitä levitetty
 - Määrä
 - Levityspäivä
 - Kuiva-aine%
 - Levityskalusto (nestemäiset)
 - Tarvittaessa liitteet

Käytetyt kasvinsuojeluaineet

- Toimenpideilmoituksella on ilmoitettava käytetyt kasvinsuojeluaineet seuraavilta aloilta:
 - Luomusitoumuksessa oleva ala
 - Ympäristösitoumuksen puutarhakasvien vaihtoehtoisen kasvinsuojelun toimenpiteeseen ilmoitettu ala.
- Komissio edellyttää, että toimenpiteissä joissa ehtona on kasvinsuojeluaineiden käytön vähentäminen, kasvinsuojeluaineiden käyttö on kirjattava kasvulohkokohtaisesti järjestelmään.
- Huom! **Kasvinsuojelualoja ei piirretä kartalle, käytetyt aineet ja käyttöaika ilmoitetaan sille kasvulohkolle, jolle ainetta on käytetty.**

Jatkuu; Peltotukien haussa **kevällä ilmoitetaan millä loholla toimenpidettä toteutetaan**

⇒ **Syysilmoituksella ala piirretään kartalle toimenpidelohkoksi**

- Ilmoitetaan **valumavesien hallinta** –toimenpiteestä
 - Sätösalaajitus
 - Altakastelu tai kuivatusvesien kierrätys
- Ilmoitetaan **lintupeltojen** vahinkoalat
 - Liitetään Vipu-mobiililla otettuja kuvia lintujen aiheuttamista vahingoista lohkolta

A large, stylized green leaf graphic is positioned on the left side of the slide, extending diagonally towards the top right. The leaf is composed of several smaller leaflets along a central vein. The background of the slide is a light, pale green color with faint, curved lines that suggest a breeze or the texture of a leaf.

Kiitos

Mukavaa kevättä 😊

maaseutupalvelut@siilinjarvi.fi