



Sydän-Savon
MAASEUTUPALVELU

Tuki-info 2023



Aktiivilijelijä
Vuokrasopimukset
Vipumobiili
Lohkoasiaa
Vipu palvelu

perustuu Ruokaviraston koulutukseen

Aktiiviviljelijä

- Vuonna 2023 tuenhakijan on oltava aktiiviviljelijä, jotta hän voi saada EU:n suoria tai tiettyjä osarahoitteisia tukia
- Olet aktiiviviljelijä, jos jokin seuraavista täyttyy:
 - Sait v. 2022 EU:n suoria tukia enintään 5 000 e
→ 0 € = aktiiviviljelijä
 - Tilasi päätoimiala liittyy maatalouden harjoittamiseen ja olet arvonlisäverovelvollinen alkutuottajana
 - Todistat maataloustoiminnan harjoittamisen muilla asiakirjoilla (esim. maatalouden tuotantopanosten myynti- tai ostokuitit tai viimeisimmän maatalouden veroilmoituksen tiedot maatalouden myyntituloista ja menoista)

Y-tunnus, päätoimiala ja alv-velvollisuus

- Tarkista YTJ:stä ja tee muutokset tarvittaessa Omaverossa www.ytj.fi → yrityshaku nimellä tai y-tunnuksella, www.vero.fi
- Oltava ajan tasalla peltotukihaun päättymispäivään 15.6. mennessä

maatila Tulosta

Saat tarkemmat kauppa- ja säätiörekisteritiedot Virre-palvelusta. Yhdistystiedot saat Yhdistysrekisterin tietopalvelusta.

Y-tunnus:

	Viimeisin tieto	Alkupvm	Tietolähde
Toiminimi	Aa maatila	11.10.2017	Patentti- ja rekisterihallitus
Yritysmuoto	Yksityinen elinkeinonharjoittaja		Patentti- ja rekisterihallitus
Kotipaikka		11.10.2017	Patentti- ja rekisterihallitus
Suomen alue	Suomi	31.08.2017	Verohallinto
Päätoimiala	Muun nautakarjan ja puhvelien kasvatus (01420)	11.08.2017	Verohallinto
Puhelin		16.08.2017	Yhteinen
Sähköposti		16.08.2017	Yhteinen

Voimassaolevat rekisteröinnit

Rekisteri	Tila	Alkupvm
Kaupparekisteri	Rekisterissä	11.10.2017
Yritysnimien palvelus	Rekisterissä	31.08.2017
Arvonlisäverovelvollisuus	Alkutuottajana arvonlisäverovelvollinen	11.08.2017

Verovelkarekisteri

[Näytä tiedot](#) Elinkeinoharjoittajan verovelkatietojen katsominen vaatii tunnistautumisen Suomi.fi-tunnisteella.

Y-tunnushistoria

Pvm	Tapahtuma	Selite
16.08.2017	Tunnus annettu	

Vuokrasopimukset

- Peltojen hallinnan tarkastaminen => Ruokavirasto tekee satunnaisotannan peltojen hallinnasta tukihaun jälkeen
- **Mitä voi muuttaa:**
 - Vuokralla/omistuksessa tietoa
 - Vuokranantajan nimeä
- Eli lohkon omistus- ja hallintatietojen muuttaminen on ok, **jos hallinta voidaan todeta → vuokrasopimukset kuntoon**

Mitä ei voi tehdä:

- Tarkastuksen kohteeksi valikoitumisen jälkeen peruslohkoa ei voi poistaa enää hallinnasta/hakemukselta
 - Ei voi perua tukia
 - Ei voi vaihtaa kasvia alempiarvoiseen tai poistaa ympäristökorvauksen lohkokohtaisia toimenpiteitä
- Eli ei voi tehdä toimenpiteitä, jolla välttyy seuraamuksilta tai pienentää seuraamuksia, jos lohkon hallintaa ei voida todeta

Vuokrasopimus

- Vuokrasopimus tuenhakijan nimissä
 - Tarkista myös, että vuokranantaja on oikein
 - Kirjallinen → max 20 vuotta
 - Toistaiseksi voimassa oleva TAI suullinen → max 2 vuotta
- Lisäksi huomioitava, että laidunnussopimukset yms. käyttösopimukset eivät ole hallintasopimuksia eli eivät täytä ehtoa
- **Vuokra-aika?**
 - **Lähtökohtana se, että pellon omistus tai hallinta pitää olla tuenhakijalla 15.6.**
- ”Suositeltavaa on, että vuokrasopimukset laaditaan koko sitoumuksen voimassaoloajalle”



Vipumobiili ja selvityspyynnöt

Vipu-mobiili

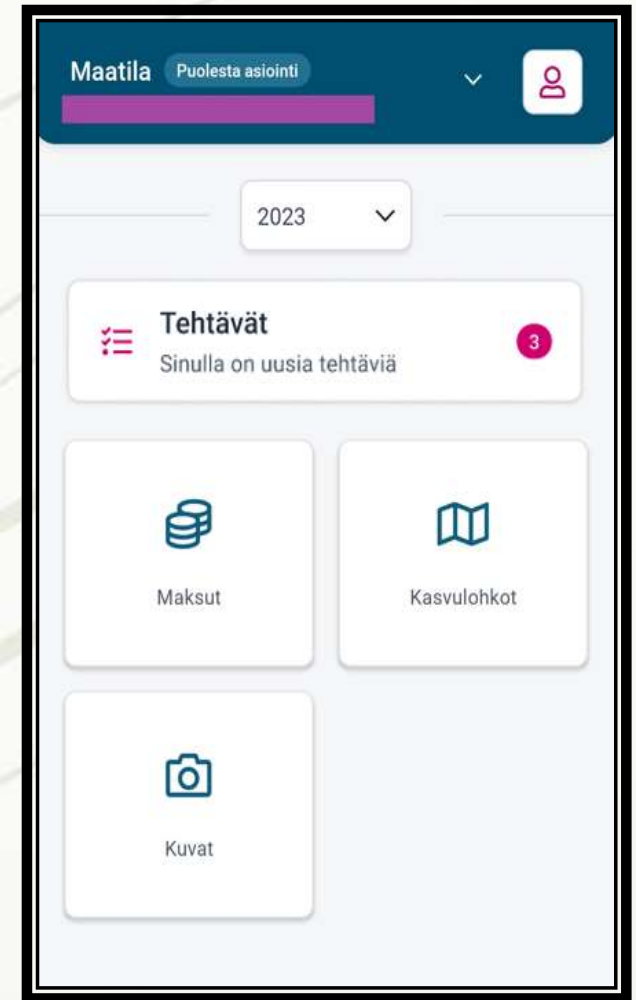
- Älypuhelinsovellus, joka on jatkossa jokaisen tukia hakevan viljelijän työkalu
- Sovellus täydentää Vipu-palvelua, mutta ei korvaa sitä, tuet haetaan edelleen Vipu-palvelussa
- Vipu-mobiilista saa nopeasti tiedon, jos hakemuksessa havaitaan ristiriitoja satelliittikuviin verrattuna. Sovelluksen avulla voi ottaa paikkaan sidottuja kuvia lohkoista ja lähettää ne hallinnolle
- Vipu-mobiilin voi ladata Google Play- tai App Store –sovelluskaupasta
- Käy myös tabletille, jos laitteessa on nettiyhteys ja GPS-anturi

Kirjautuminen

- Vipu-mobiiliin voivat kirjautua tilan ensisijaiset viljelijät. Voit kirjautua sovellukseen Vipu-palvelun tapaan pankkitunnuksilla tai mobiilivarmenteella
 - Vahvan tunnistautumisen jälkeen mahdollista tunnistautua jatkossa sovellukseen esimerkiksi sormenjäljellä
- Sovellusta voi käyttää myös maatalan asiointivaltuuksilla (selausoikeus ei riitä). Voit valtuuttaa sovelluksen käyttöön neuvojan tai muun tilasi osallisen. Tee valtuutus Vipu-palvelussa tai kuntaan lomakkeella 457

Sovellusnäkyvä

- Tällä hetkellä valmiina:
 - Tehtävät (keskeneräiset ja jo käsitellyt)
 - Maksut
 - Kasvulohkot
 - Kuvat
- Lisää toimintoja tulossa / ulkoasu voi muuttua
- Sovellusta kehitetään aktiivisesti myös käyttäjäpalautteen avulla



Selvityspyyntö

- Satelliitit havainnoivat jokaista Suomen kasvulohkoa kymmeniä kertoja vuodessa → keinoälylle on opetettu (ja opetetaan edelleen) miltä kasvu- ja viljelyvaiheet näyttävät → keinoäly/käsittelijä tulkitsee tukiehtojen täyttymistä
- Epäselvissä tapauksissa ensisijainen viljelijä saa tekstiviestin, että Vipu-mobiilissa on selvityspyyntö → viljelijä vastaa esim. lähettämällä kuvan
 - Selvityspyynnot lähetetään elokuun puolivälissä ja kuvat otettava viimeistään 31.8.
- Käsittelijä ottaa kuvavastauksen käsiteltäväksi
- Käsittelijä tekee päätöksen, onko kuvavastaus ja viljelijän tekemät toimenpiteet hyväksyttäviä → ilmoitus viljelijälle Vipu-mobiiliin

- Vipu-mobiiliin voi tulla kahdenlaisia selvityspyyntöjä, joko valvonnasta tai satelliittiseurannasta
- Selvityspyynnöt ovat **kasvulohkokohtaisia**
- Reagoida voi joko:
 - **Ottamalla kuva pyydetyistä kohteista**
 - **Käyttämällä Vipu-mobiililla aiemmin otettua kuvaa kohteista**
 - **Muuttamalla Vipu-palvelussa hakemusta**
- Vastatut selvityspyynnöt näkyvät Suljetut -osion alla

Lohkoasiaa



Aktivointi, passivointi

- Maatalouskäytöstä poisto ja alan palauttaminen helpottuu
- **Ala joka ei täytä maatalousmaan edellytyksiä, tulee poistaa peruslohkosta rajakorjauksella tai passivoida koko peruslohko**
 - Tilapäisesti viljelemätön -kasvikoodi poistuu, ala rajattava pois
- Jos vuonna 2023 tai jälkeen passivoitu ala otetaan takaisin maatalouskäyttöön, sen voi palauttaa peruslohkoon
 - Käyttöön palautetulla alalla samat ”ominaisuudet” kuin ennen poistoa (korvauskelpoisuus, nurmivaatimus..)
 - Ei enää 4 vuoden karenssia

Kasvulohkolle ilmoitetun kasvin alaan kuuluvaksi voidaan jatkossa lukea

- Lohkolta korjatut säilörehupaalit, rehuauma ja lantapatteri (jos ei perustettu alusta), kun niitä ei ole varastoitu paikallaan useampaa vuotta
- Sääolojen vuoksi orastumaton kasvusto
- Lohkon piiri- tai sarkaojien kaivuumaat (1 vuosi)

Kesantoina voi ilmoittaa

- Kylvämättä jäänyt ala (tilanteesta riippuen avo- tai sänkikesanto)
- Talvituhoalat
- Peruskunnostettava ala (salaojitus yms., jos ei tehdä sadonkorjuun jälkeen)

- Lohkon alasta tulee poistaa alat, jotka eivät ole maatalouskäytössä
 - Pitkään hoitamatta olleet alat
 - Ensisijaisesti varastoalueena käytettävä ala, joka ei ole mukana viljelykierrossa: tilan kaikki rehupaalit tai koneita
 - Viljelyyn liittymätön varastointi: rakennustarvikkeet tai hakkuutyömaan puutavara
 - Rakennustyömaa (tuotantorakennukset, tie- tai ratatyömaat)
 - Jaloittelutarhat, piha-alueet, tiet

Raiviolohkot 2023

- Viljelykelpoinen 15.6 alkaen kasvukauden loppuun saakka
- 31.12.2022 jälkeen raivattua alaa koskee ehdollisuuden nurmivaatimus (pl. tilusjärjestelyalat) → uusiminen suorakylvönä tai kevennetyllä muokkauksella välittömästi muokkauksen jälkeen, ei kyntöä
- Korvauskelpoisuutta ei voi jatkossa vaihtaa nurmivaatimusosalalle?

Korvauskelpoisuus 2023-

- Korvauskelpoisia ovat peltolohkot, joilla oli korvauskelpoisuus ympäristökorvaukseen tai luonnonhaittakorvaukseen vuonna 2022
- Luonnonlaidunta tai –niittyä olleet lohkot, joilla oli korvauskelpoisuus vain luonnonhaittakorvauksessa, pysyvät ennallaan
- Lisäksi haettavissa korvauskelpoisuus tilusjärjestelyssä hallintaan tulleelle alalle

Korvauskelpoisuus poistuu

- Jos ala poistetaan maatalouskäytöstä
- Jos alalla ei todeta maataloustoimintaa kolmena peräkkäisenä vuonna
- Jos maankäyttölajilta luonnonlaidunta oleva ala, joka on korvauskelpoista vain LHK:ssa, muutetaan pelloksi
- Jos korvauskelpoisuus poistunut lohkolta v. 2023 tai myöhemmin, se voidaan palauttaa. Palauttaessa toimitettava paikkaan sidottu kuva.
- Jos korvauskelpoisuus poistettu valvonnassa tai hallinnon toimesta 2022 tai aiemmin, sitä ei todennäköisesti voida palauttaa

Korvauskelpoisuuden vaihtaminen

Korvauskelpoisuuden vaihto - **lohkoilla sama omistaja**

- Lohkoilla oltava sama maankäyttölaji
- Vaihdeettava ala yhteensä vähintään 0,2 hehtaaria, korvauskelpoinen ala saa pienentyä
- Lohkoa, jolle vaihdetaan ei saa koskea nurmivaatimus
- Siirto vain lohkolta, jolla ollut hyväksytyjä kasvulohkoja edellisenä vuonna
(ei todettu tai ilmoitettu viljelemättömäksi)

Korvauskelpoisuuden vaihto – **lohkoilla eri omistaja**

- Samat vaatimukset kuin edellä, lisäksi
 - vaihto sallittu vain saman ELY-keskuksen alueella
 - maanomistajan ei ole tarvitse olla viljelijä
 - lohkojen ei tarvitse olla samalla tukihakemuksella
 - maanomistaja tekee hakemuksen

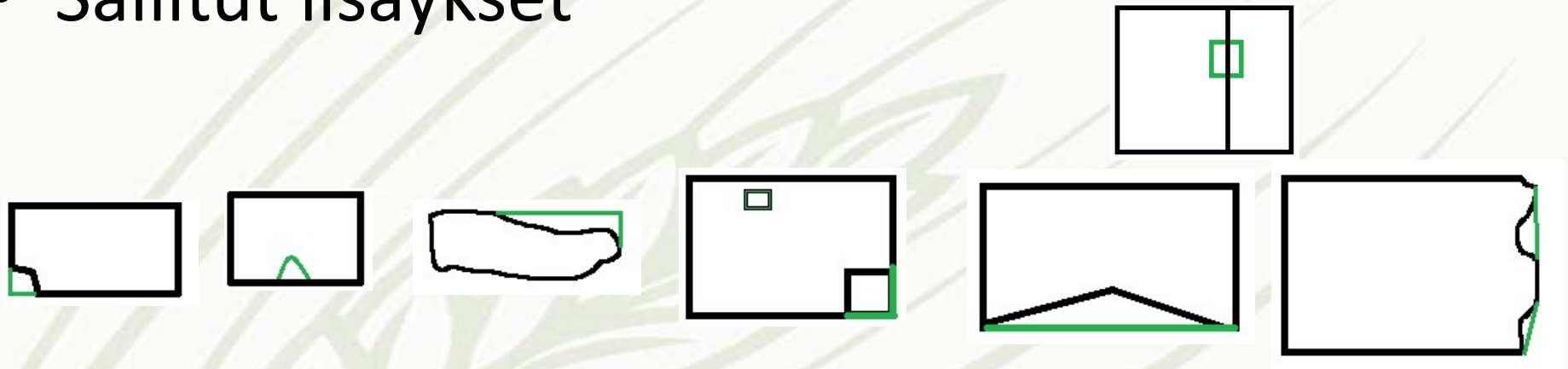
Kulmien oikaisut 2023

- Vuosittain? Riippuu määrärahoista, säädetään hakuasetuksella
- **Viljelyesteiden poistot ja muut lohkon muotoa parantavat muutokset**
- Voi lisätä myös viljelyesteen paikalle aiemmin perustetusta peruslohkosta
- Alan on rajauduttava peruslohkoon
- Voi olla enintään 5 % lohkon pinta-alasta, kuitenkin enintään 0,5 ha
- Digitointivirheiden korjaamista ei huomioida laskettaessa lohkon muotoa korjaavan lisäyksen pinta-alaa
- **HUOM.** Jos raivattu ala on enimmäisalaa suurempi, ylittävästä alasta on perustettava erillinen peruslohko → Jos ala ei ollut viljelykelpoista 31.12.2022, yli menevää alaa koskee nurmivaatimus → Alaa, jota jo koskee nurmivaatimus, ei saa myöhempinä vuosina lisätä peruslohkoon

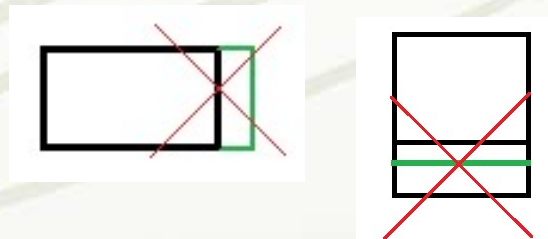
Kysymys: Jos lohkon muotoa parantaa 6 %, niin tuleeko 1% alalle nurmivaatimus?

→ Kyllä tulee.

- Sallitut lisäykset



- Kielletyt lisäykset, eivät paranna lohkon muotoa



Vipu palvelu 2023

Peltotukihaku

Muutosilmoitus

- Mahdollista vain sähköinen haku 15.6. asti
- Myöhässä jätetyn hakemuksen voi jättää vain lomakkeella – julkaistaan 16.6.2023
 - Myöhästymispäiviä voi olla enintään 7 pv
- Hakemuksen muutosmahdollisuudet laajenevat
- Tarvitset toimivan sähköpostiosoitteen ja älypuhelimien / voit tehdä valtuutuksen

Mikä muuttuu? 1/2

- Haettavat tuet ovat yhdessä yhteisessä Peltotukien haussa → yksi linkki.
- Tavoitteena on myös avata luonnonmukaisen tuotannon sitoumusten sekä ympäristösopimusten haku
- Lohkotiedot välilehdellä kysytään paljon tarkemmin kasvulohkotietoja
 - suuri merkitys, kun valitaan mistä tuista, korvauksista ja toimenpiteistä halutaan hakea tukea.

Mikä muuttuu? 2/2

- On entistä tärkeämpää, että **kasvulohkojen rajat täsmäävät maaston tilannetta.**
- **Kasvulohkogeometrioita ei esitäytetä vuonna 2023.**
- Kasvit esitäytetään VSO:sta tai edellisen vuoden kasvien mukaan, mutta **kasvulohkorajat pitää piirtää vuonna 2023, jos lohkolla on useita kasvulohkoja.**

Maatalous

[Vipu – viljelijän verkkoasiointi](#)



[Hakuoppaat ja -ohjeet](#)



[Maatilojen neuvonta](#)



[Vipu-mobiili](#)



[Peltotuet](#)



[Neuvontakorvaus neuvojille](#)



[Maksuaikataulu](#)



[Eläintuet](#)



[Maatalouden kriisituet](#)



[Viljelijätukien vuosikello](#)



[Nuoren viljelijän tuet](#)



[Valvonta](#)



[Perusehdot](#)



[Investoinnit](#)



[Luonnon monimuotoisuus maatilalla](#)



Vipu (1.64.1) (ruokavirasto.fi)

Ohjeet ja ohjevideot – Ruokavirasto

Etusivun yläpalkin *Hae/ilmoita* -linkkiä tai etusivulta valitsemalla *Hae tukia ja jätä ilmoituksia* -painiketta painamalla avautuvat sähköisen asiointin aikataulut. Näkymässä on lueteltu asiointin eri osioita allekkain. Valitse Peruslohkokuutokset.

Sähköinen asiointi Sulje asiointi ✕

Valitse hakemus tai ilmoitus

Näytä kaikki Vain ne joiden hakuaika on meneillään

Hakemus tai ilmoitus	Hakuaika	Tilanne	Toiminnot
Peruslohkokuutokset			
Päätukihaku			
Ahvenanmaa (ympäristökorvaus, LHK ja luomutuotanto)			
Mehiläistalouden tuki			
Osallistumisilmoitukset			
Puutarhatuotteiden varastointituki			
Meijerimaidon tuotantotukeen osallistuminen ja tuen haku (C-tukialue)			

Peruslohkomuutokset

- Kaikille peruslohkoille lisätään tieto viljelykelpoisuudesta.
- Vuoden 2023 aikana viljelykseen otettuja lohkoja koskee nurmikasvivaatimus.
- Peruslohkomuutoksissa uudelta perustettavalta lohkolta kysytään onko se täyttänyt viljelykelpoisuuden 31.12.2022.

U002 Peräpelto 6,02 ha

Hallinnan peruste

Omistuksessa

Maankäyttölaji

Pelto

Viljelijän ilmoitus hukkakaurasta

Vähäinen saatunta

Lohko on viljelykelpoinen 31.12.2022

Kyllä

Lohkolla on tuulensuojaistutuksia

Kyllä

Lisätiedot

Lorem ipsum dolor sit amet, consectetur adipiscing elit. Suspendisse ut nisi non dolor viverra placerat.

Peruslohko ei ole yhteiskäytössä

Muuta yhteiskäyttöiseksi

Luonnos

Poista lohko hallinnasta

Muokkaa peruslohkon tietoja

Peltotukien haku 2023 Vipussa

- Pääpiirteittäin Peltotukien haku tapahtuu Vipussa kuten aiemminkin.
- Peltotukien haku koostuu tilan valintojen mukaan maks. 8 välilehdestä.
 - Lohkotiedot, Hakijan tiedot, Haettavat tuet, Luomu ja sopimukset, Lohkotietojen yhteenveto, Maatilan tiedot, Vipuneuvoja, Yhteenveto ja lähetys.

The screenshot shows the Vipussa application interface. At the top left is the Vipussa logo. To its right, the user's name 'Maatila' and ID '123456789' are displayed, along with the name 'Ville Viljelijä'. On the far right, there are links for 'Ville Viljelijä', 'Omat tiedot', 'Suomi | Svenska', and 'Kirjaudu ulos'. Below the header, there are navigation links: 'Palaa hakemuksen/ilmoituksen valintaan', 'Hae/ilmoita - Peltotukien haku', and 'Palaa etusivulle'. A large blue watermark 'Luonnos' is overlaid on the right side. At the bottom, there is a row of eight buttons: 'Lohkotiedot', 'Hakijan tiedot', 'Haettavat tuet', 'Luomu ja sopimukset', 'Lohkotietojen yhteenveto', 'Maatilan tiedot', 'Vipuneuvoja', and 'Yhteenveto ja lähetys'. The 'Lohkotiedot' button is currently selected.

Lohkotiedot-välilehti

- Uusia valintoja, riippuen tilanteesta:
 - Luomun aluskasvi
 - Viljelykierron välikasvi
 - Ympäristökorvauksen ja –sopimusten toimenpiteet, ekojärjestelmätuen toimenpide
 - ”Lohkoa laidunnetaan”
 - Suojavyöhyketoimenpiteeseen oikeuttava ala sekä maanparannus- ja saneeraustoimenpiteeseen oikeuttava ala
 - (Tuottamaton ala)

Hakijan tiedot -välilehti

- Y-tunnus kysytään kaikilta tuenhakijoilta
- Jos y-tunnusta ei ole, valitaan vaihtoehto "ei y-tunnusta"
- Kaikkien hakijoiden on myös otettava kantaa myös aktiiviviljelijä tarkisteisiin.
 - Tuenhakijan päätoimiala
 - Tuenhakija on ALV-velvollinen alkutuottaja

Hakijan tiedot

Tuenhakija *

Tuenhakijan Y-tunnus *
esim. 1234567-1
 Ei Y-tunnusta

Aktiiviviljelijän tarkisteet

Tuenhakijan päätoimiala

Tuenhakija on ALV-velvollinen alkutuottajana

Pakollinen kenttä: *

Luonnos

Haettavat tuet -välilehti

- MANNER-SUOMI
- Ensimmäinen vaihe on hakea tukea
- Jos valittuun tukeen tai korvaukseen liittyy lisävalintoja tai kysymyksiä, tulevat ne näkyville valinnan jälkeen

Valitse haettavat tuet

Kaikki tukialueet (AB - C4)

- Perustulotuki
- Uudelleenjakotuki
- Nuorten viljelijöiden tulotuki
- Ekojärjestelmätuki
- Tärkkelysperunapalkkio
- Erikoiskasvipalkkio
- Sokerijuurikkaan kansallinen tuki
- Luonnonhaittakorvaus
- Ympäristökorvaus - Ympäristösitoumus
- Ympäristökorvaus - Maatalousluonnon ja maiseman hoitosopimus
- Ympäristökorvaus - Kosteikkojen hoitosopimus
- Luonnonmukaisen tuotannon korvaus

C-alueen tuet

- Nuorten viljelijöiden tuki
- Yleinen hehtaarituki
- Pohjoinen hehtaarituki

Luonnos

Ekojärjestelmätuki

- Tuessa on neljä eri toimenpidettä, jota jokaista on haettava keväällä, jos haluaa siitä tukea
- Kolmen ekojärjestelmätuen toimenpiteiden pinta-alat saadaan lohkotiedotvälilehdeltä.
- Talviaikainen kasvipeitteisyys on haettava keväällä, mutta pinta-alat ilmoitetaan syysilmoituksella syksyllä.

Ekojärjestelmätuki

- Talviaikainen kasvipeite
 - i** Ilmoita syysilmoituksella alat, joista haet talviaikaisen kasvipeitteisyyden ekojärjestelmätukea. ✕
- Luonnonhoitonurmet
Toimenpiteeseen ilmoitettu pinta-ala 13,01 ha
[Näytä kasvulohkot](#)
- Viherlannoitusnurmet
Toimenpiteeseen ilmoitettu pinta-ala 13,01 ha
[Näytä kasvulohkot](#)
- Monimuotoisuuskasvit
Toimenpiteeseen ilmoitettu pinta-ala 13,01 ha
[Näytä kasvulohkot](#)

[Peruuta](#) [Tallenna](#)

Luonnos

Ympäristökorvaus - Ympäristösitoumuksen tilakohtainen pakollinen toimenpide

Kaikki, jotka hakevat ympäristökorvausta, tekevät uuden ympäristösitoumuksen vuonna 2023.

- Viljavuustutkimus
- Lohkokohtaiset muistiinpanot
- Ilmasto- ja ympäristösuunnitelma

Ympäristökorvaus

Ympäristösitoumuksen tilakohtaiset valinnaiset toimenpiteet

- Toimenpiteitä on valittava kaksi joka vuosi.
- Jos valitsee monivuotiset monimuotoisuuskaistat, sitä toimenpidettä on noudatettava **koko sitoumuskauden**
 - voi vaihtaa toiseen toimenpiteeseen, jos hallinnassa ei ole enää toimenpiteen mukaisia lohkoja

Ympäristökorvaus - Ympäristösitoumus

i Haen ympäristökorvauksen 5-vuotista sitoumusta ja ensimmäisen vuoden maksua. Sitoudun noudattamaan ympäristökorvauksen sitomusehtoja koko sitoumusajan. ×

Tilakohtaiset toimenpiteet Lohkokohtaiset toimenpiteet

i Valitse kaksi toimenpidettä ×

- Ilmasto-ympäristökoulutus
- Orgaaniset ravinteet
- Kasvintuhoojien ja kasvitautien seuranta- ja tunnistussovellukset
- Täsmäviljelymenetelmät
- Pölyttäjien ravintokasvit
- Maaperän seuranta
- Monivuotiset monimuotoisuuskaistat

Luonnos

Ympäristökorvaus – Ympäristösitoumuksen lohkokohtaiset toimenpiteet

- Lohkokohtaisia toimenpiteitä on kahdeksan.
- Kaikki lohko-kohtaiset toimenpiteet haetaan keväällä.
- Kiertotalouden edistämisen, valumavesien ja lintupeltojen tarkat pinta-
alat ilmoitetaan **syysilmoituksella.**



Tilakohtaiset toimenpiteet

- Kerääjäkasvit
- Maanparannus- ja saneerauskasvit
- Suojavyöhykkeet
- Puutarhakasvien vaihtoehtoinen kasvinsuojelu
- Turvepeltojen nurmet
- Lintupellot
- Kiertotalouden edistäminen
- Valumavedet



Lohkokohtaiset toimenpiteet

Luonnos

Luonnonmukaisen tuotannon sitoumus ja ympäristösopimukset

- Luomun ja sopimusten sitoumus- ja sopimustiedot annetaan erillisellä välilehdellä

Täyttöohjeet Tulosta yhteenveto Tallenna

Lohkotiedot Hakijan tiedot Haettavat tuet **Luomu ja sopimukset** Lohkotietojen yhteenveto Maatilan tiedot Vipuneuvoja Yhteenveto ja lähetys

Luonnonmukaisen tuotannon sitoumus Maatalousluonnon ja maiseman hoitosopimus Kosteikkojen hoitosopimus

[Hae luonnonmukaisen tuotannon sitoumusta](#)

Luonnos

Vipuneuvoja-välilehti

- Vipuneuvoja-välilehti on uudistettu.
- Kaikki huomautukset ovat näkyvillä kerralla.
- Vipuneuvojassa näytetään kaikille kaksi laskelmaa: maatalousmaa ja viljelykiertovaatimus.
- (Ahvenanmaan, Uudenmaan ja Varsinais-Suomen tiloille näytetään tuottamattoman alan laskelma.)

Vipuneuvojan huomautus

- Vipuneuvojassa näytetään huomautuksia sen mukaan, jos tukihakemuksella esiintyy ristiriitaisuuksia.
- Osa huomautuksista estää tukihakemuksen lähettämisen ja osa on lähetyksen sallivia, mutta sellaisia, jotka kuitenkin kannattaa korjata.

Vipuneuvojan huomautukset

Kohde	Huomautukset / Tilanne
	 Pankkitilinumero puuttuu. Syötä tuenhakijan tilinumero, jotta voit lähettää hakemuksen
4310551933 - Iso pelto, 3314551933 - pieni pelto	 Peruslohkolle lisättyjen kasvulohkojen pinta-ala ylittää peruslohkon alan. Tarkista kuuluuko peruslohko olla hallinnassasi. Jos ei, poista siinä tapauksessa peruslohko tilasi hallinnastasi

Luonnos

Yhteenveto peltotukihausta

- Perehdy ensin tukiehtoihin ja tee vasta sen jälkeen tukihakemus Vipussa!
- Kiinnitä erityistä huomiota kasvulohkojen sijaintiin! Tarvittaessa voit käyttää hyväksesi edellisen vuoden kasvulohkojen karttatasoa.
- Tukihakemuksen tekeminen on jouhevaa, kun olet ennakkoon valmistautunut!
- Älä jätä hakemuksen tekoa viimeisiin päiviin!

Peltotukihaun muutosvaihe

- Muutosvaiheessa hakija **voi** esimerkiksi
 - muuttaa kasvulohkolle ilmoitettua kasvia
 - muuttaa kasvulohkojen rajoja
 - Lisätä tai poistaa ympäristökorvauksen lohko kohtaisia valinnaisia toimenpiteitä

Peltotukihaun muutosvaihe

- Muutosvaiheessa hakija **ei voi**
 - lisätä peltotukihakemukselle uusia peruslohkoja
 - muuttaa peruslohkon rajoja tai yhdistää/jakaa peruslohkoa
 - Ilmoittaa lohkoja yhteiskäyttöön tai poistaa tai muuttaa yhteiskäyttölohkojen geometrioita (voi muuttaa kasvulohkon tukitietoja)
 - Muuttaa tietoja, jos lohko tai koko tila on valikoitunut valvottavaksi
 - Jos valvonta koskee vain lohkoa, tietojen muuttaminen Vipu-palvelussa on estetty vain kyseiseltä lohkolta
 - Jos valvonta koskee koko tilaa, peltotukihakemusta ei voi muuttaa mitään osin
 - Ympäristösopimusten ja luomusitoumuksen välilehdet eivät ole muokattavissa, mutta muutoksista voi ilmoittaa Ely-keskukseen

Muutosvaiheen asiointitavat

VIPU- MOBIILILLA

Kun hakija haluaa vastata selvityspyyntöön **kuvalla**

- kun on tehnyt vaadittavat toimenpiteet pellolla ja todentaa tätä

VIPU-PALVELUSSA

Kun hakija haluaa **muuttaa**

ilmoittamaansa **kasvia** (tai kasvulohkorajaa)

- kun toteaa selvityspyynnön saatuaan tai oma-aloitteisesti, että ilmoitettu kasvi on ollut hakemuksella väärä

KIRJALLISELLA VAPAAMUOTOISELLA ILMOITUKSELLA

Kun hakija haluaa **perua** kasvulohkon tuet

- kun pelto on edelleen maatalousmaata, mutta ei tee mitään maataloustoimenpiteitä

Muutosvaiheen aikataulut

- TÄRKEÄÄ huomioida, että kuva toteutetusta toimenpiteestä pellolla pitää olla otettu **31.8.** mennessä **VAIKKA** sen voi lähettää myöhemmin muutosvaiheen aikana
 - Nurmien, kesantojen ja luonnonlaitumien niitosta, laidunnuksesta tai muokkauksesta pitää ottaa kuva **31.8. mennessä**
 - Muilla kasveilla viljelykasvista, sadonkorjuusta tai muokkauksesta pitää ottaa kuva **31.8. mennessä**
 - 31.8. mennessä otetun kuvan voi lähettää Vipu-mobiililla muutosvaiheen päättymisen asti eli **2.10. asti**

Muutosvaiheen aikataulut

- Mitä nopeammin reagoi selvityspyyntöön, sitä enemmän jää toimintavaihtoehtoja välttyä seuraamuksilta
 - jos jättää kuvavastauksen lähettämisen tai muuttaa hakemustaan viime tipassa, hakija ottaa tällöin riskin, että jos ehto ei kuvankaan/muutoksen perusteella täyty, hän ei ehdi enää reagoida esimerkiksi perumalla kasvulohkon tukia → pinta-alaseuraamukset
- Koko prosessin tarkoitus on, että hakemustiedot tai toimet pellolla korjataan mahdollisimman kuntoon, jotta ei tulisi seuraamuksia

Muutosten tekeminen Vipu-palvelussa

- Vipu-palvelu näyttää muutosvaiheessa samalta kuin varsinaisessa tukihaussa
 - Niiden asioiden tekeminen on estetty, mitä muutosvaiheessa ei voi tehdä
- Muutosvaiheessa hakemusta ei lähetetä enää uudestaan vaan tehdyt muutokset tallentuvat niitä tehdessä
 - Yhteenvetotuloste ei muodostu automaattisesti, mutta sen voi halutessaan aina muodostaa ja tallentaa/tulostaa
- **MUISTA KÄYDÄ VIPU-NEUVOJASSA**

Tuenhakijan tärpit satelliittiseurantaan ajatellen

Satelliittiseuranta ei välttämättä näytilijälle lainkaan. Tärkeintä on että hakemus on tehty huolellisesti ja tuen saamisen ehdot täyttyvät.

- Vipu-Mobiili
 - Lataa Vipu-Mobiili ajoissa ja tutustu sen toimintaan
 - Vastaa
- Peltotukihaku
 - Piirrä kasvulohkot huolellisesti
 - HUOM! oikea paikka on tärkeä, sillä enää ei riitä että kasvulohkon ala täsmää, nyt myös sijainnin on oltava oikea
 - Ilmoita kasvit ja toimenpiteet huolellisesti jo peltotukihaussa, vaikka muutosmahdollisuudet ovat laajat
 - Älä hae tukea alalle, mikä ei ole maatalousmaata
- Muista tukiehdot ja päivämäärärajat
- Muutosvaihe
 - Tee tarvittavat muutokset ajoissa