



Maatalouden rahavirrat Itä- ja Keski-Suomi ja viljelyn muutokset

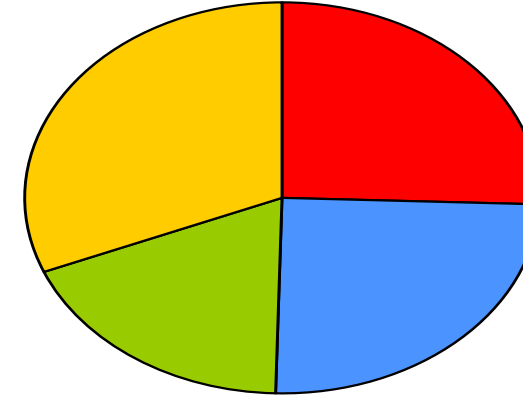
12.12.2024

Jari Kauhanen MTK-Pohjois-Savo

Tuottajaliitto KESKI-SUOMI, 2022

MAATILOJEN TULOT (brutto, ei sis. alv)

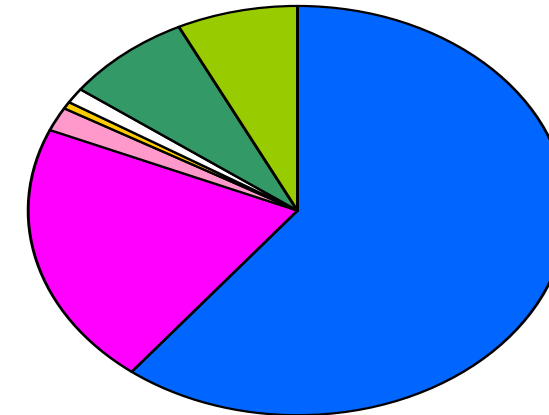
yhteensä	295,26 milj. €	(6 %) *		
Osuus koko maan tuloista: 4 %			%	milj. €
MAATALOUDEN MYYNTITULOT			26	75,37
MAATALOUDEN TULOTUET			25	73,44
METSÄTULOT (MAANV.)			18	54,38
SIVUANSIOT/LIITÄNNÄISELINKEINOT			31	92,07



Kuntien lukumäärä 22 kpl
Tilojen lukumäärä 2614 kpl (-1 %)

MAATALOUDEN MYYNTITULOT (brutto, ei sis. alv)

yhteensä	75,37 milj. €	(14 %) *		
Osuus koko maan tuloista: 2 %			Tulot	
		tn tai milj. l	%	milj. €
	Tiloja**	Tuotanto		
MAITO	291	89	61	45,64
NAUDANLIHA	246	4 093	21	15,74
SIANLIHA	13	724	2	1,42
MUU LIHA	148	240	1	0,42
KANANMUNAT	5	667	1	0,91
VILJAT	749		8	5,77
MUUT KASVIT	1 132		7	5,47
yhteensä	2 584			



** Viljelijän tukihakemuksessa ilmoittaman päätuotantos suunnan mukaan

*(suluissa muutos-% ed. vuoteen)

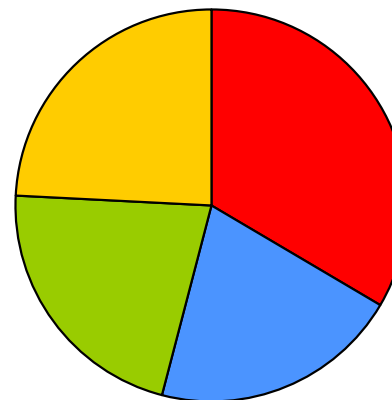
Tuottajaliitto ETELÄ-SAVO, 2022

MAATILOJEN TULOT (brutto, ei sis. alv)

yhteensä 297,47 milj. € (10%)*

Osuus koko maan tuloista: 4%

	%	milj. €
MAATALOUDEN MYYNTITULOT	33	99,61
MAATALOUDEN TULOTUET	21	61,22
METSÄTULOT (MAANV.)	22	64,66
SIVUANSIOT/LIITÄNNÄISELINKEINOT	24	71,97



Kuntien lukumäärä 13 kpl

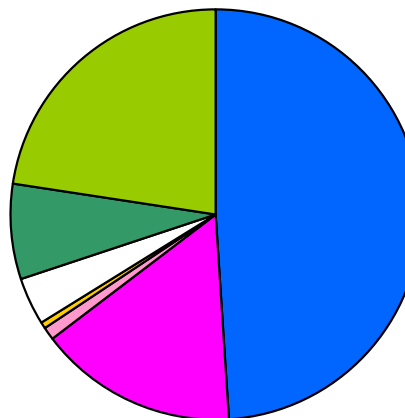
Tilojen lukumäärä 2227 kpl (-1%)

MAATALOUDEN MYYNTITULOT (brutto, ei sis. alv)

yhteensä 99,61 milj. € (22%)*

Osuus koko maan tuloista: 3%

	tn tai milj. l		Tulot % milj. €
	Tiloja**	Tuotanto	
MAITO	301	95	49 48,78
NAUDANLIHA	185	4 064	16 15,62
SIANLIHA	15	512	1 1,01
MUU LIHA	124	287	1 0,50
KANANMUNAT	5	2 734	4 3,72
VILJAT	505		8 7,47
MUUT KASVIT	1 052		23 22,50
yhteensä	2 187		



** Viljelijän tukihakemuksessa ilmoittaman päätuotantos suunnan mukaan

*(suluissa muutos-% ed. vuoteen)

Tuottajaliitto POHJOIS-SAVO, 2022

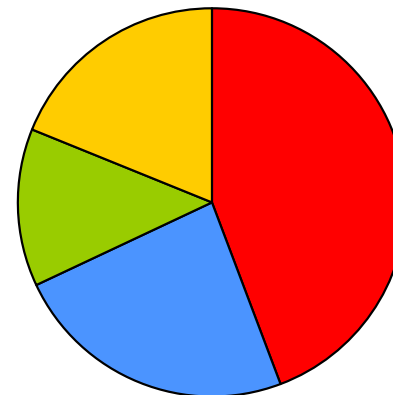
MAATILOJEN TULOT (brutto, ei sis. alv)

yhteensä 581,52 milj. € (11 %) *

Osuus koko maan tuloista: 8 %

MAATALOUDEN MYYNTITULOT	44	257,35
MAATALOUDEN TULOTUET	24	138,10
METSÄTULOT (MAANV.)	13	76,32
SIVUANSIOT/LIITÄNNÄISELINKEINOT	19	109,74

% milj. €



Kuntien lukumäärä 18 kpl

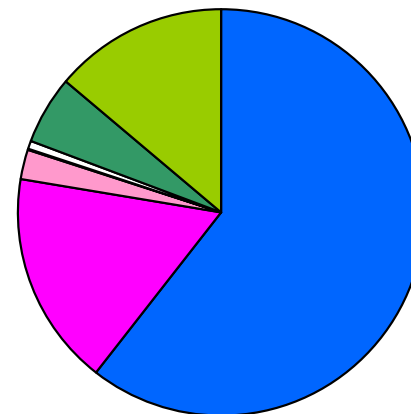
Tilojen lukumäärä 3164 kpl (-2 %)

MAATALOUDEN MYYNTITULOT (brutto, ei sis. alv)

yhteensä 257,35 milj. € (21 %) *

Osuus koko maan tuloista: 9 %

	Tuloja**		Tulot %	milj. €
	Tiloja**	Tuotanto tn tai milj. l		
MAITO	704	305	61	155,84
NAUDANLIHA	321	11 429	17	43,94
SIANLIHA	20	3 086	2	6,06
MUU LIHA	127	132	0	0,23
KANANMUNAT	5	1 211	1	1,65
VILJAT	647		5	13,99
MUUT KASVIT	1 322		14	35,64
yhteensä	3 146			



** Viljelijän tukihakemuksessa ilmoittaman päätuotantos suunnan mukaan

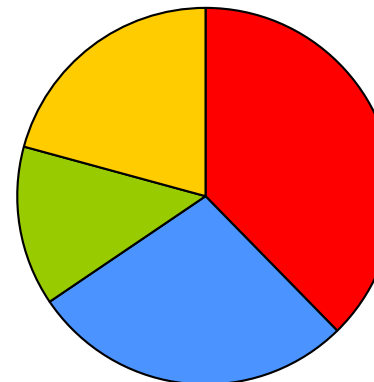
*(suluissa muutos-% ed. vuoteen)

Tuottajaliitto POHJOIS-KARJALA, 2022

MAATILOJEN TULOT (brutto, ei sis. alv)

yhteensä 266,24 milj. € (11 %) *
 Osuus koko maan tuloista: 4 %

	%	milj. €
MAATALOUDEN MYYNTITULOT	38	100,30
MAATALOUDEN TULOTUET	28	74,16
METSÄTULOT (MAANV.)	14	36,51
SIVUANSIOT/LIITÄNNÄISELINKEINOT	21	55,27



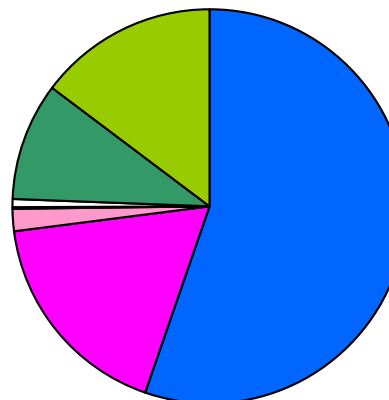
Kuntien lukumäärä 13 kpl

Tilojen lukumäärä 1976 kpl (-2 %)

MAATALOUDEN MYYNTITULOT (brutto, ei sis. alv)

yhteensä 100,30 milj. € (25 %) *
 Osuus koko maan tuloista: 3 %

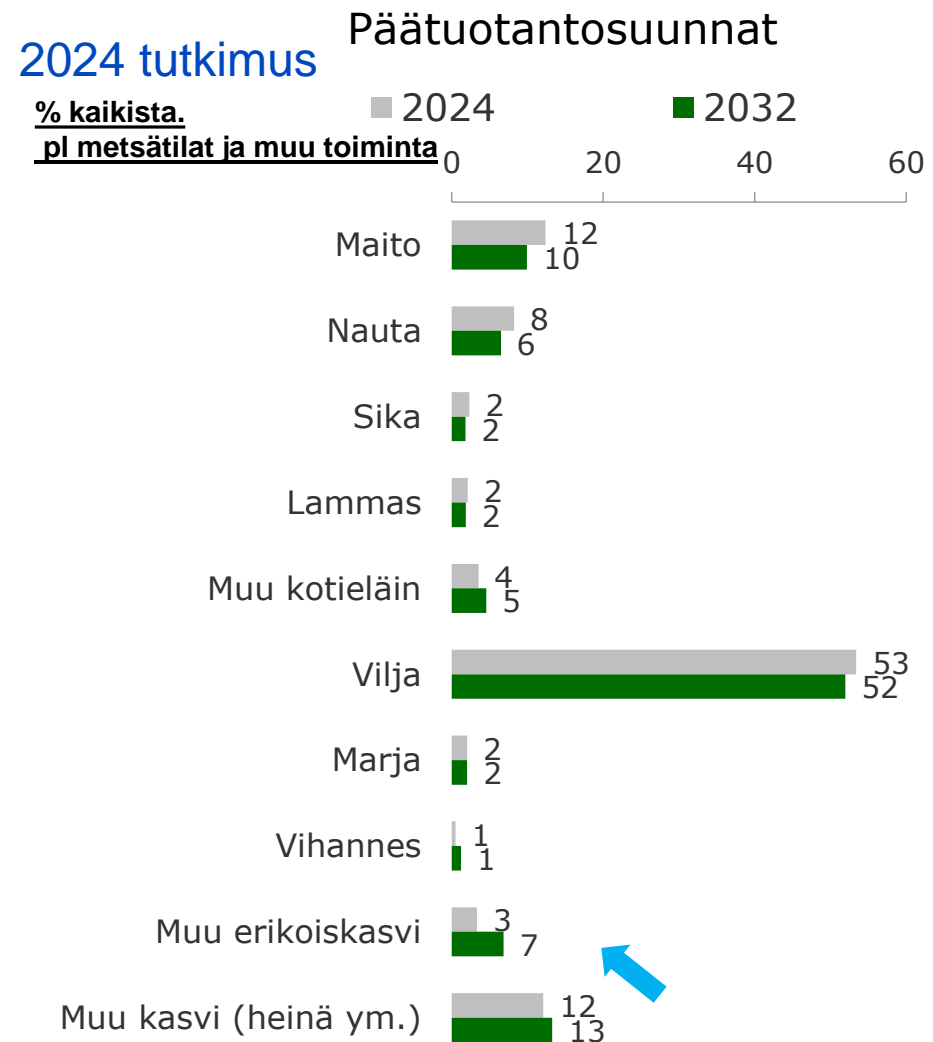
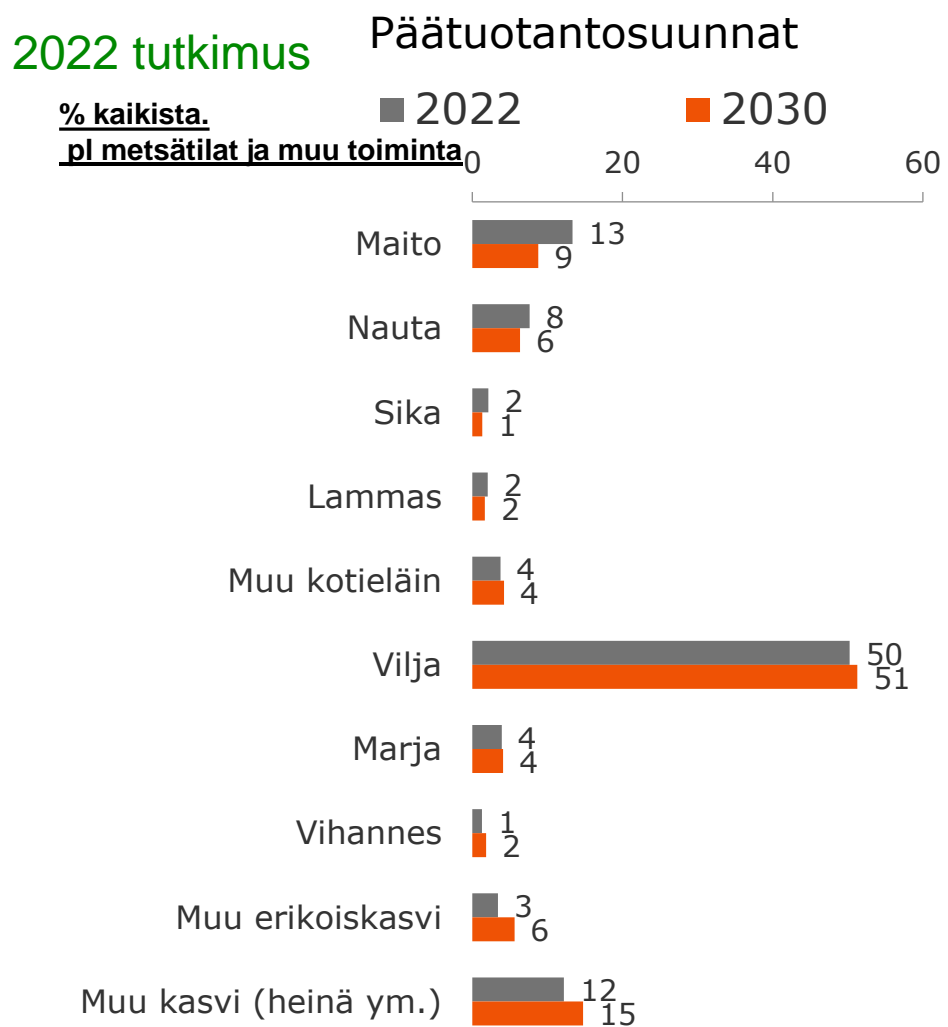
	tn tai milj. l		Tulot % milj. €
	Tiloja**	Tuotanto	
MAITO	317	108	55 55,46
NAUDANLIHA	174	4 613	18 17,73
SIANLIHA	11	932	2 1,83
MUU LIHA	84	74	0 0,13
KANANMUNAT	4	490	1 0,67
VILJAT	426		10 9,70
MUUT KASVIT	940		15 14,78
yhteensä	1 956		



** Viljelijän tukihakemuksessa ilmoittaman päätuotantosunnan mukaan

*(suluissa muutos-% ed. vuoteen)

Erikoiskasvitilojen osuus nousussa, kotieläintilojen määrä laskussa



MAITOTILAT SUURALUEITTAIN, kpl

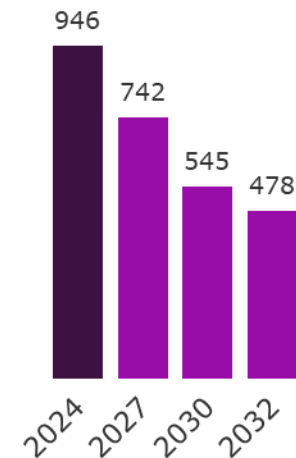
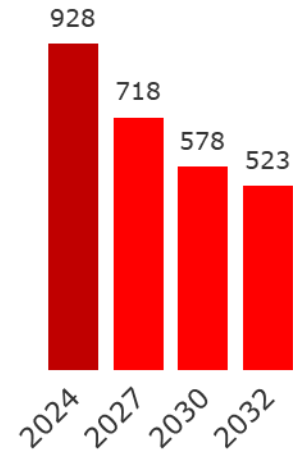
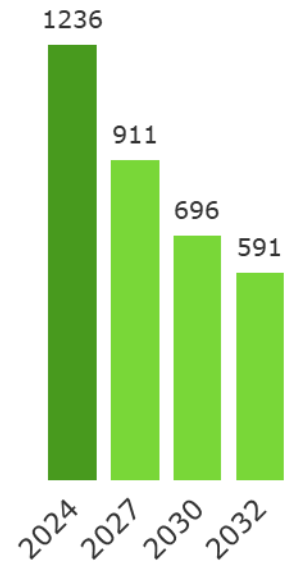
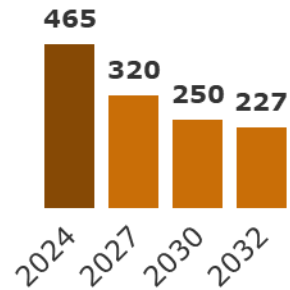
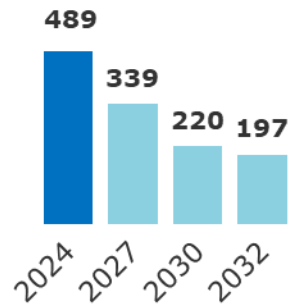
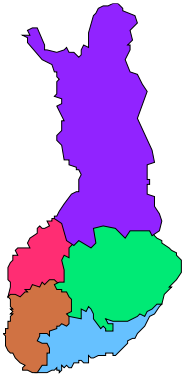
Etelä-Suomi

Lounais-Suomi

Itä-Suomi

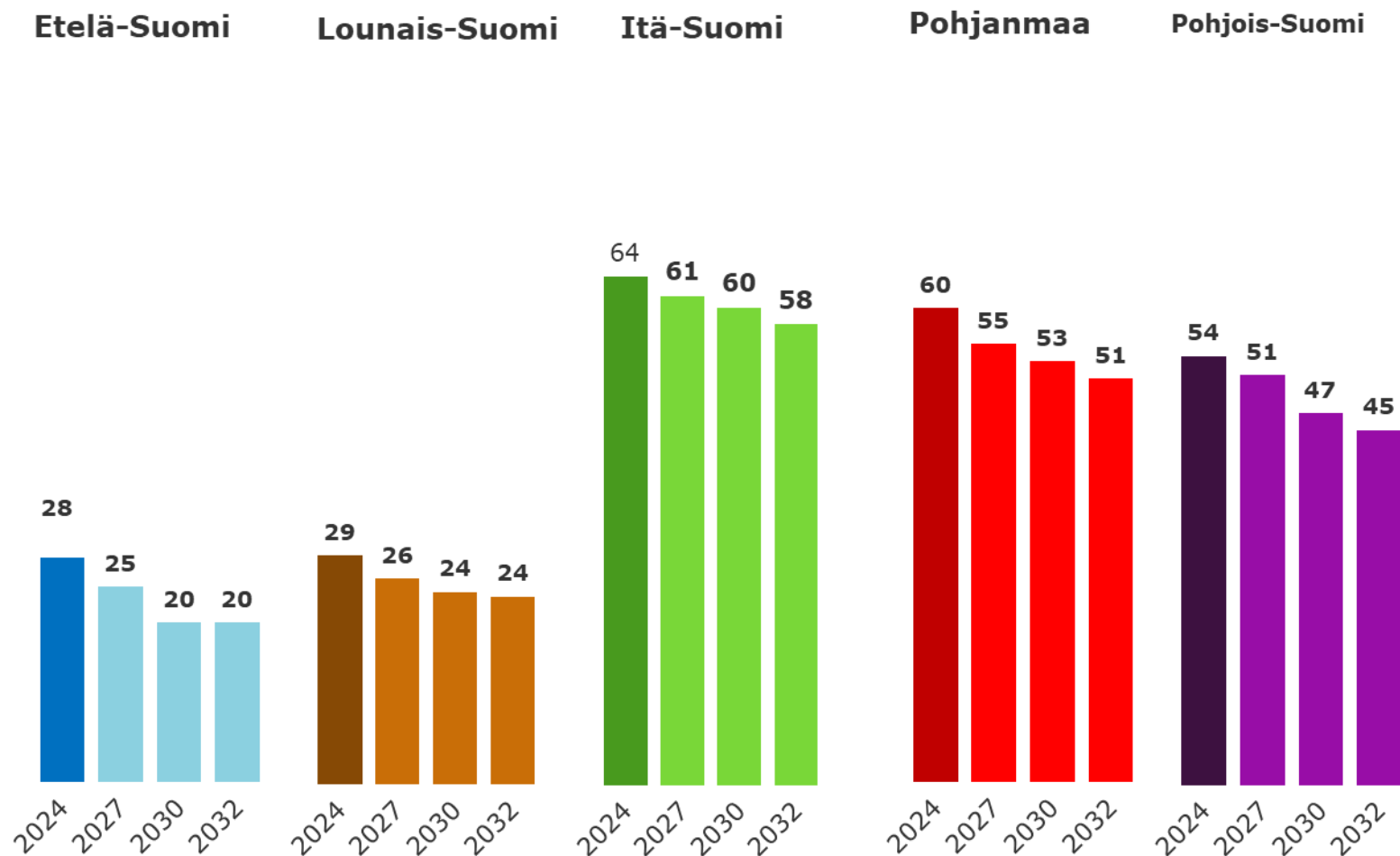
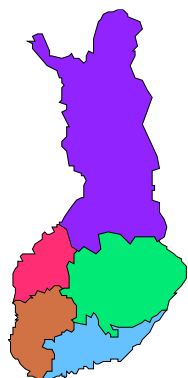
Pohjanmaa

Pohjois-Suomi



LYPSYLEHMÄT SUURALUEITTAIN, tuhatta lehmää

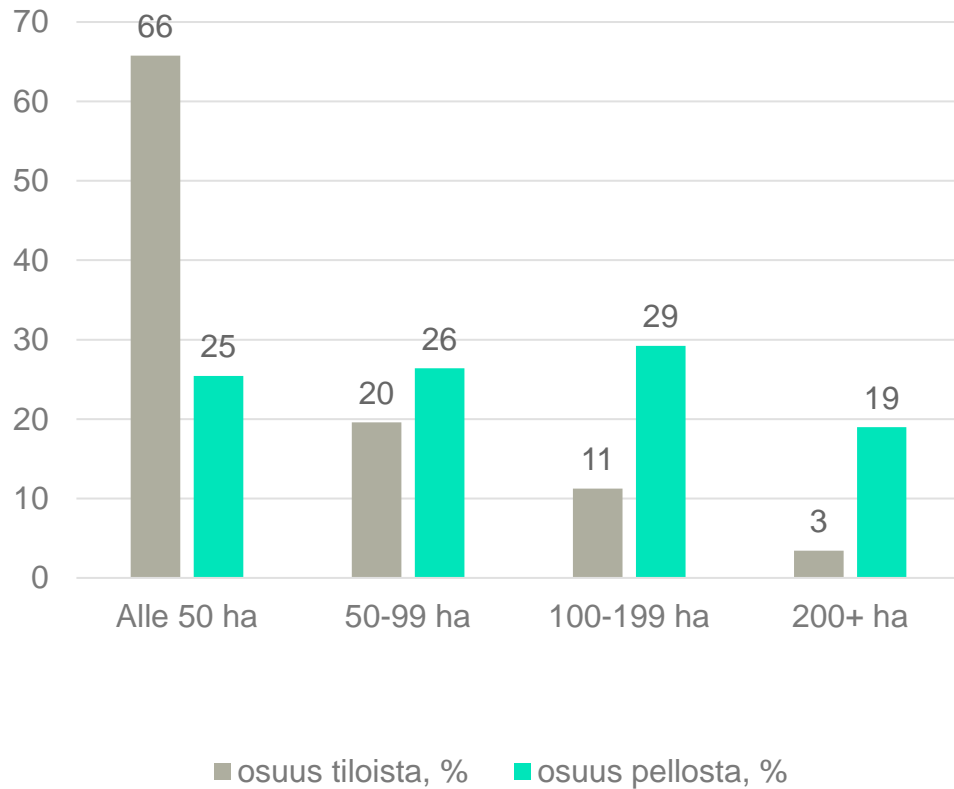
Jos varmat ja todennäköiset investoinnit toteutuvat



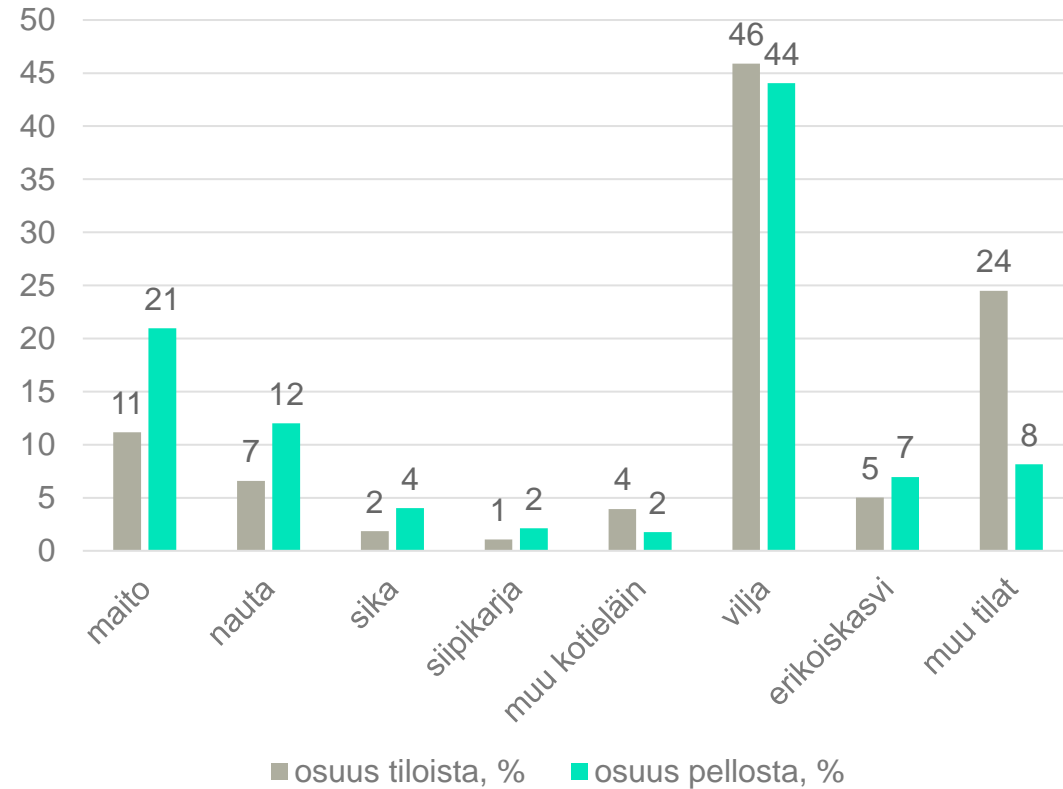
Maatilojen rakenne 2023

- noin puolet pellosta yli 100 ha:n tiloilla

Tilarakenne 2023, kokoluokittain

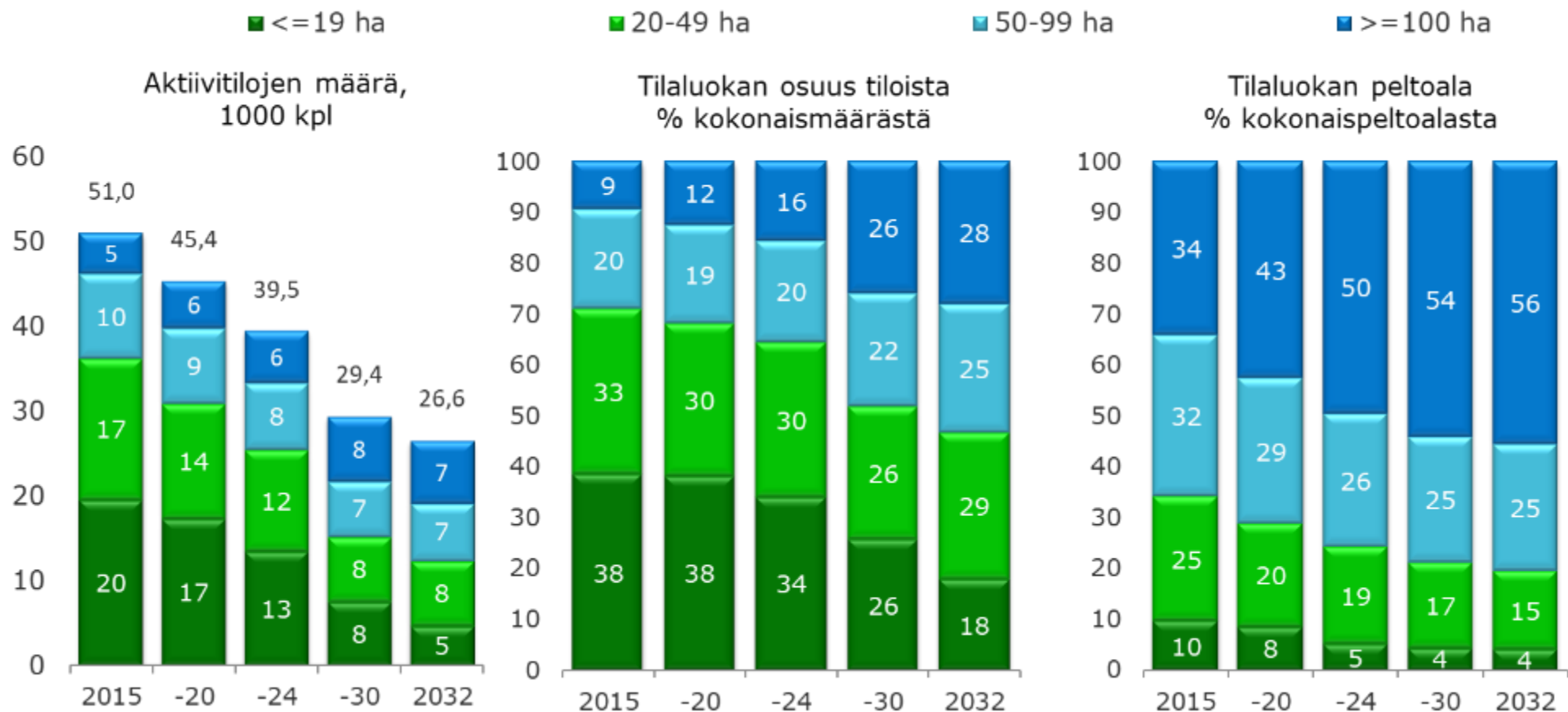


Tilarakenne 2023, tuotantosunnittain



Lähde: Ruokavirasto

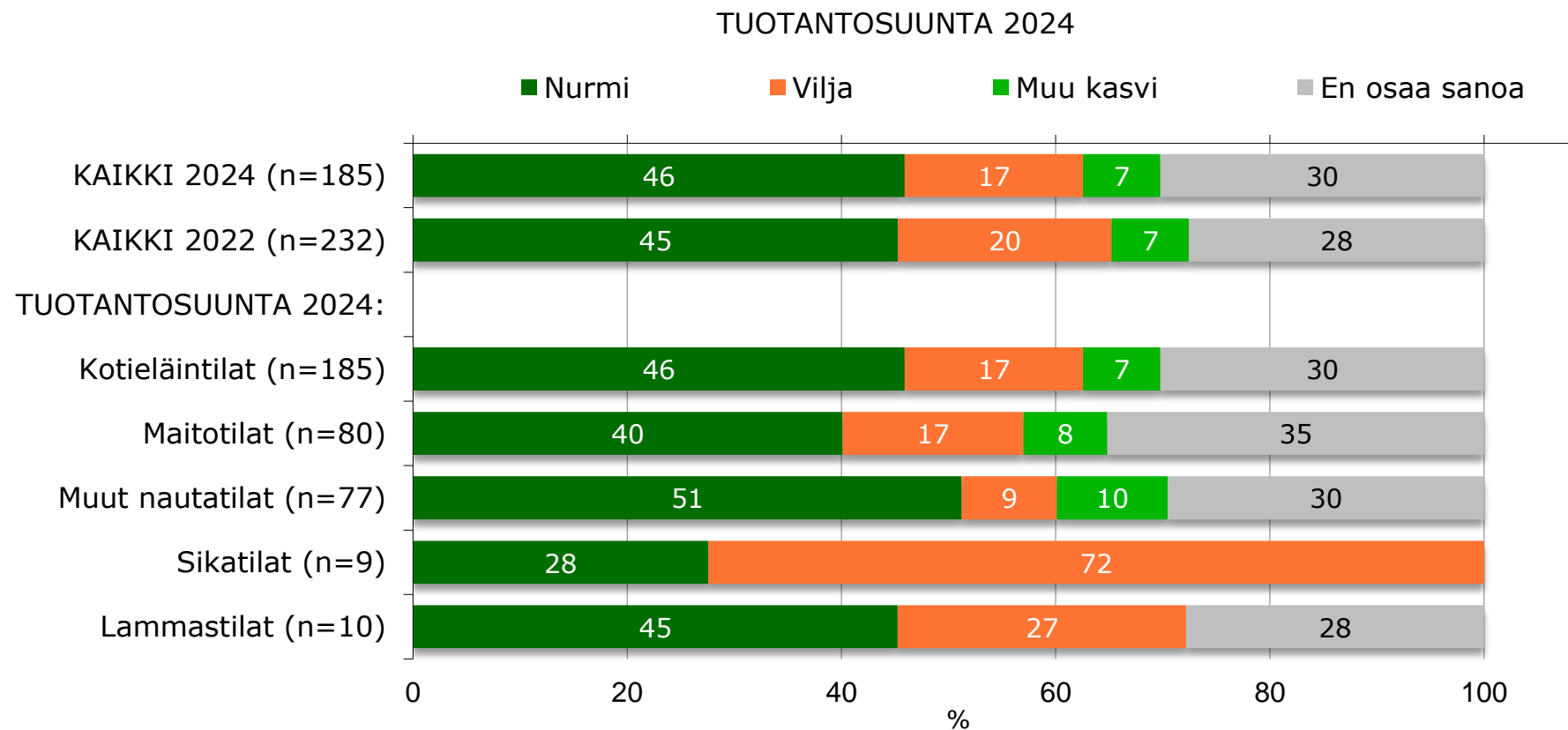
Vuonna 2032 yli 100 ha:n tiloilla (n. 7 400 tilaa) 56 % peltoalasta



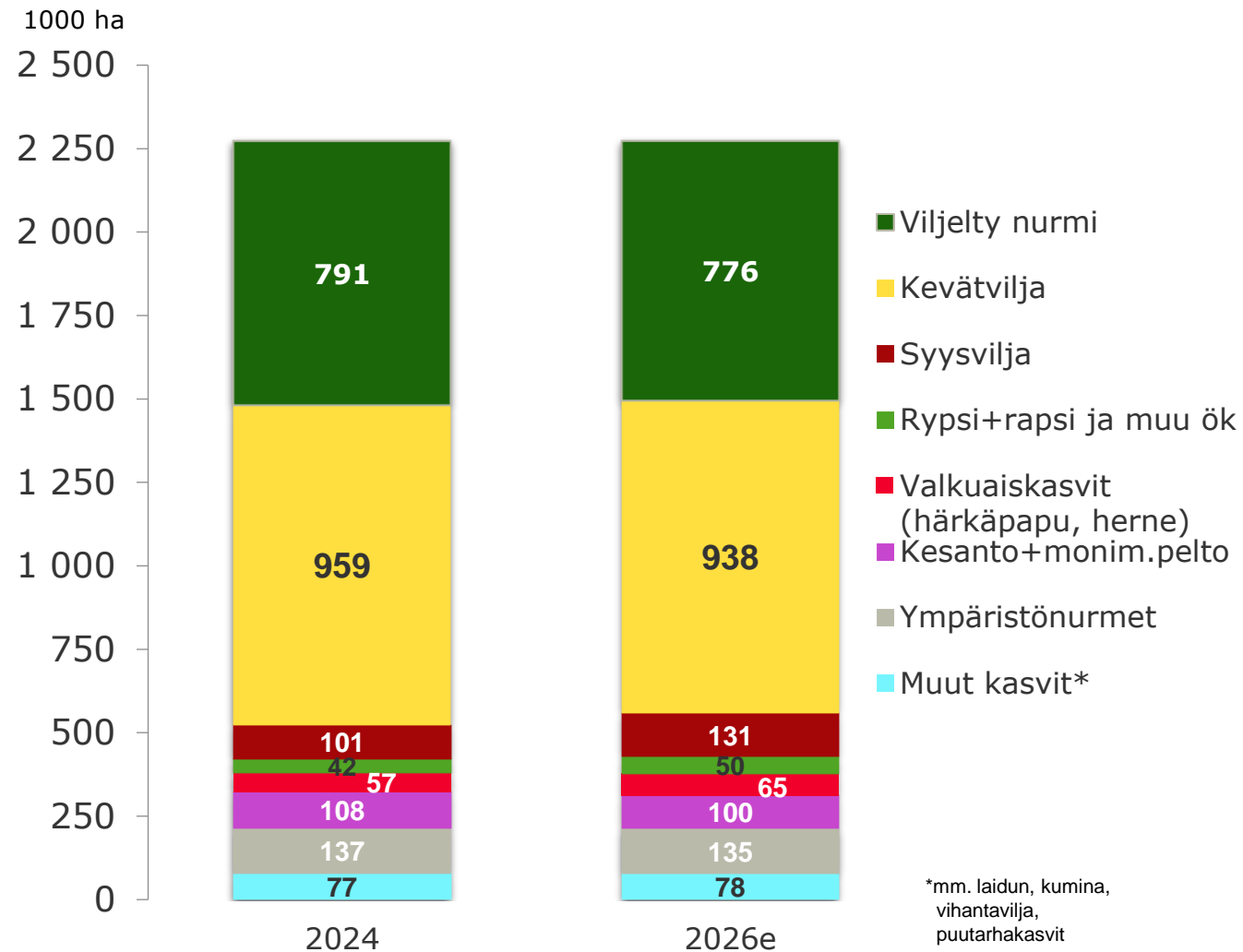
yli 200 ha tiloilla (noin 2 200 tilaa)
27 % pellostaa v. 2032

Kotieläintuotannon loppuessa siirrytään yleisimmin nurmenviljelyyn

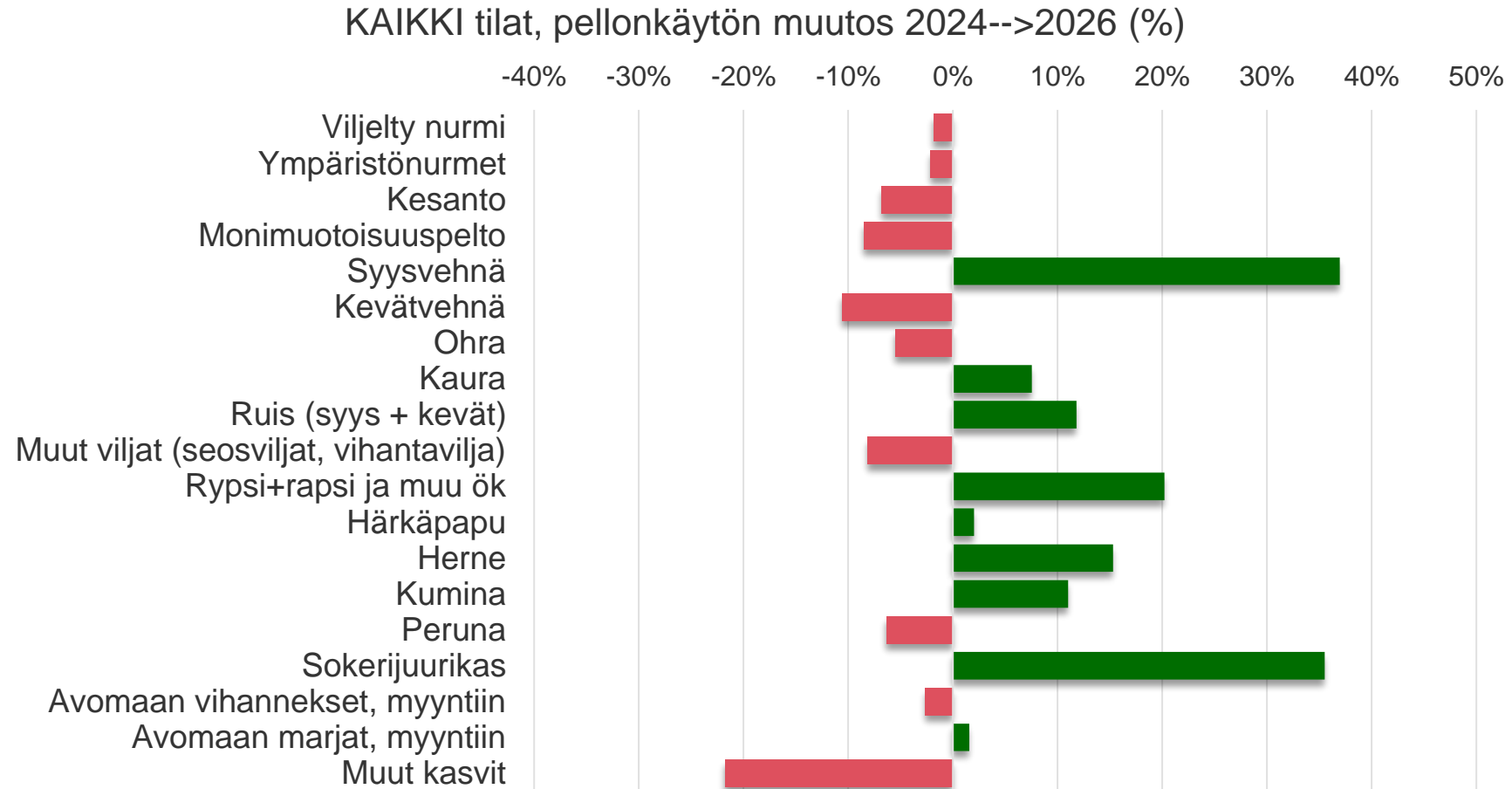
Pääviljelykasvi kotieläintuotannon loppuessa



Aikomuksissa lisätä syysviljojen, öljykasvien ja valkuaiskasvien viljelyä



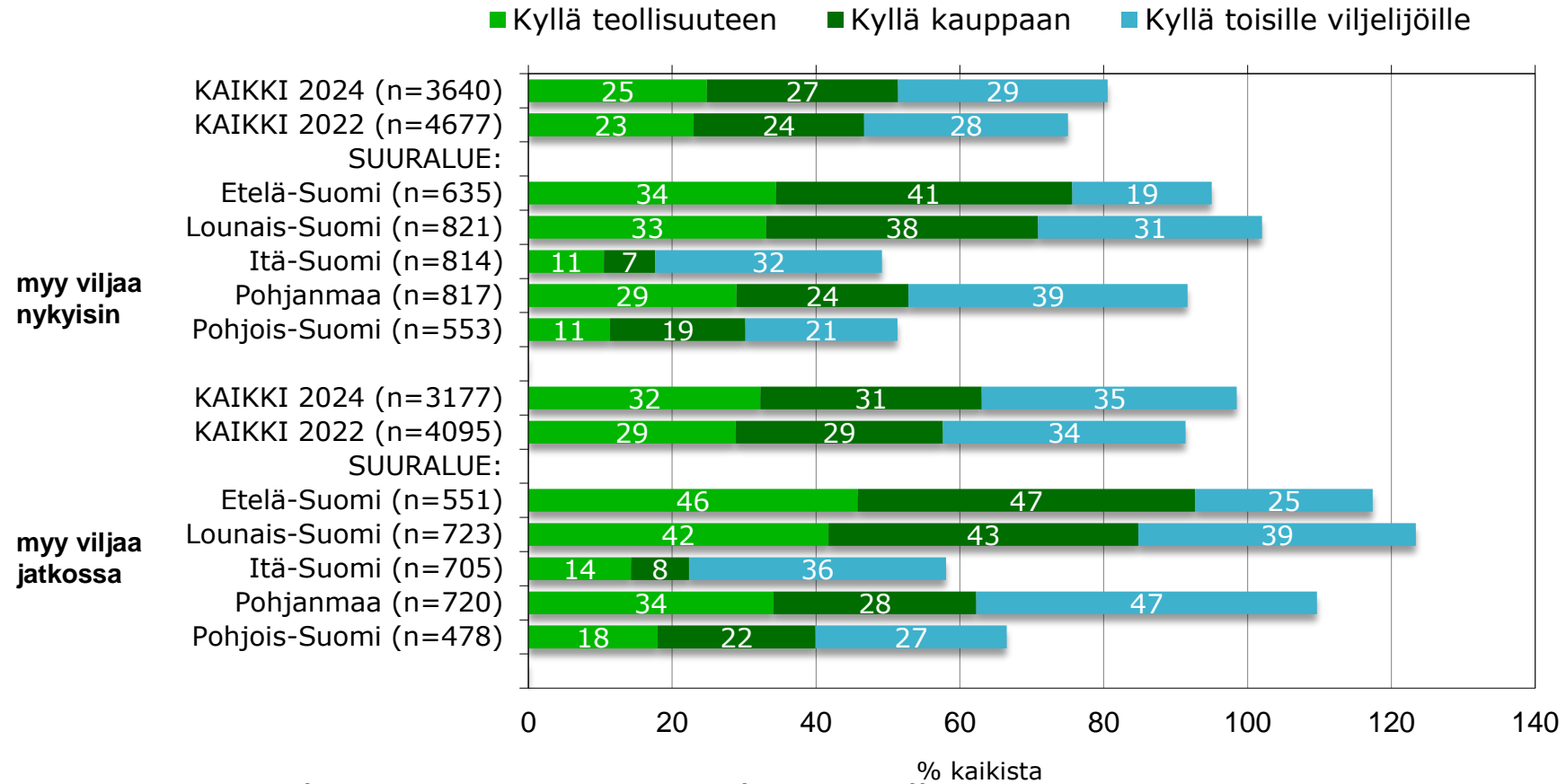
Pellonkäytön muutos 2024 → 2026



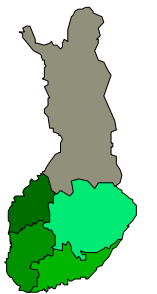
- Syysviljat ja valkuaiskasvit kiinnostavat erityisesti. Sokerijuurikkaaseen kiinnostusta.
- Nurmi, kesanto ja ympäristönurmet sekä ohravähennemässä.

Viljan myyminen, alueittain

Viljamyynti nyt ja jatkossa



■ Viljan myynti painottuu eteläiseen Suomeen ja Pohjanmaalle



Pääosalla viljailoista vilja- ja myyntitulojen merkitys on alle 40 % tuloista

- yli 50 ha:n viljailoilla puolet tuloista viljatuloista

Viljatulojen merkitys henkilökohtaisessa tulonmuodostuksessa

■ $\geq 80\%$ ■ 60-79 % ■ 40-59 % ■ 20-39 % ■ $< 20\%$ ■ En osaa sanoa Osuus peltoalasta, %

